









	MAX6764UT+T	
	Hersteller-Teilenummer:	MAX6764UT+T
	Hersteller / Marke:	Maxim Integrated
	Teil der Beschreibung:	IC DETECT VOLT WINDOW SOT23-6
	Datenblätter:	1.MAX6764UT+T.pdf 2.MAX6764UT+T.pdf
	RoHs Status:	Bleifrei / RoHS-konform
Lagerzustand:		New original, 5401 pcs Stock Available.
Liefern von:		Hong Kong
Versandweg:		DHL/Fedex/TNT/UPS/EMS
Image may be representation. See specs for product details.		

Spezifikationen

Teilenummer	MAX6764UT+T
Hersteller	Maxim Integrated
Beschreibung	IC DETECT VOLT WINDOW SOT23-6
Kategorie	Integrierte Schaltungen (ICs) > PMIC - Vorgesetzte
Teilstatus	5401 pcs Stock
Serie	-
Betriebstemperatur	-40°C ~ 125°C (TA)
Befestigungsart	Surface Mount
Art	Simple Reset/Power-On Reset
Verpackung / Gehäuse	SOT-23-6
Supplier Device-Gehäuse	SOT-23-6
Ausgabe	Open Drain or Open Collector
zurückstellen	Active Low
Anzahl der überwachten Spannungen	1
Zurücksetzen Timeout	Adjustable/Selectable
Spannung - Schwellen	Adjustable/Selectable
Verpackung	Tape & Reel (TR)

MAX6764UT+T ist neu im Original, Suche MAX6764UT+T Datenblätter, PDF, Inventar bei Y-IC.com Online, Bestellen Sie MAX6764UT+T Maxim Integrated mit Garantie und Vertrauen. Anfrage MAX6764UT+T: Info@Y-IC.com

Sie können auch interessiert sein:

 <p>MAX6765TTLD0+T Maxim Integrated IC REG LINEAR 5V 6-TDFN</p>	 <p>MAX6762TAWGD3+T Maxim Integrated IC DETECT VOLT WINDOW 8-TDFN</p>	 <p>MAX6762TAZID0+T Maxim Integrated IC DETECT VOLT WINDOW 8-TDFN</p>	 <p>MAX6765TTLD2+T Maxim Integrated IC REG LINEAR 5V 6-TDFN</p>
 <p>MAX6763UT+T Maxim Integrated IC DETECT VOLT WINDOW SOT23-6</p>	 <p>MAX6765TTLD2/V+T Maxim Integrated IC REG LINEAR W/SUP 5V 6TDFN</p>	 <p>MAX6765EVKIT+ Maxim Integrated KIT EVAL FOR MAX6765</p>	 <p>MAX6762TAZAD3+T Maxim Integrated IC DETECT VOLT WINDOW 8-TDFN</p>

heiße Teile

Mehr

- | | | | | |
|--------------------|--------------------|--------------------|--------------------|--------------------|
| ⚙️ MAX6751KA17/V+T | ➡️ MAX6751KA26 | ➡️ MAX6751KA29-T | D MAX6751KA31+T | ➡️ MAX6752KA29+T |
| ⚡️ MAX6752KA46+T | ⚙️ MAX6753KA-T | D MAX6753KA29+T | ➡️ MAX6753KA29/V+T | ➡️ MAX6753KA30/V+T |
| ⚙️ MAX6753KA31+ | ⚡️ MAX6753KA31+T | ⚙️ MAX6753KA31+T | ➡️ MAX6753KA46/V+T | ➡️ MAX6754UKLD3+T |
| D MAX6759UTLD3+T | ⚙️ MAX6759UTWD3+T | ⚡️ MAX675CPA | ⚙️ MAX675CSA | ➡️ MAX675EPA |
| ➡️ MAX675ESA | ➡️ MAX675MJA | ⚙️ MAX6762TARAD3+T | ⚡️ MAX6762TATAD3 | ➡️ MAX6762TATWD3+T |
| ➡️ MAX6765TTSD2+T | ➡️ MAX6771TALD2+T | D MAX6773BTASD2+T | ⚙️ MAX6776LTA+T | ⚡️ MAX6776XKA+T |
| ⚙️ MAX6778LT+ | D MAX6780LTA+T | ➡️ MAX6795PSD2+T | ➡️ MAX6795TPSD2+T | ➡️ MAX679EUA+T |
| ⚡️ MAX6800UR26D3+T | ⚙️ MAX6800UR29D3+T | ➡️ MAX6800UR31D3+T | ➡️ MAX6800UR44D3+T | ➡️ MAX6800UR46D3+T |
| ⚙️ MAX6801UR29D1+T | ⚡️ MAX6801UR29D2+T | ⚙️ MAX6801UR31D3+T | D MAX6801UR44D3+T | ➡️ MAX6801UR46D3+T |
| ➡️ MAX6802UR26D3+T | ⚙️ MAX6802UR29D3+T | ⚡️ MAX6803US29D3+T | ⚙️ MAX6803US31D3+T | ➡️ MAX6804US26D3+T |