









	MAX1912EUB-T	
	Hersteller-Teilenummer:	MAX1912EUB-T
Hersteller / Marke:	MAXIM	
Teil der Beschreibung:	MAX1912EUB-T MAXIM	
RoHs Status:		
Lagerzustand:	New original, 12558 pcs Stock Available.	
Liefern von:	Hong Kong	
Versandweg:	DHL/Fedex/TNT/UPS/EMS	
Image may be representation. See specs for product details.		

Spezifikationen

Teilenummer	MAX1912EUB-T
Hersteller	MAXIM
Beschreibung	MAX1912EUB-T MAXIM
Kategorie	Integrierte Schaltungen (ICs) > Specialized Hot ICs
Teilstatus	12558 pcs Stock
Serie	-
RoHs Status	Lead free / RoHS Compliant
Bedingung	New Original Stock
Garantie	100% Perfect Functions
Vorlaufzeit	2-3days after payment.
Zahlung	PayPal / Telegraphic Transfer / Western Union
Versand per	DHL / Fedex / UPS
Hafen	HongKong
Anfrage-E-Mail	Info@Y-IC.com

MAX1912EUB-T ist neu im Original, Suche MAX1912EUB-T Datenblätter, PDF, Inventar bei Y-IC.com Online, Bestellen Sie MAX1912EUB-T mit Garantie und Vertrauen. Anfrage MAX1912EUB-T: Info@Y-IC.com

Sie können auch interessiert sein:

 MAX1916EZT MAX MAX1916EZT MAX	 MAX1912EUB+T Maxim Integrated IC LED DRIVER RGLTR 120MA 10UMAX	 MAX1912EUB MAXIM MAX1912EUB MAXIM	 MAX1916EZT+T Maxim Integrated IC LED DRIVER LIN 60MA TSOT23-6
 MAX1916EZT-T MAXIM MAX1916EZT-T MAXIM	 MAX1917 MAX MAX1917 MAX	 MAX1910EUB-T MAXIM MAX1910EUB-T MAXIM	 MAX1917EEE MAXIM MAX1917EEE MAXIM

heiße Teile

Mehr

- | | | | | |
|----------------------|---------------------|----------------------|----------------------|-------------------|
| ⚙️ MAX1902EAI+T | ➡️ MAX1903SA33/V | ➡️ MAX1904EAI | D MAX1904EAI+ | ➡️ MAX1904EAI+T |
| ⚡️ MAX1904EAI-T | ⚙️ MAX1904ETJ | D MAX1904ETJ+TG074 | ➡️ MAX1907AETL | ➡️ MAX1907AETL+ |
| ⚙️ MAX1907AETL+T | ⚡️ MAX1907AETL+TGC1 | ⚙️ MAX1907AETL-T | ➡️ MAX1907AETL-TG069 | ➡️ MAX1908E |
| D MAX1908ETI | ⚙️ MAX1908ETI+ | ⚡️ MAX1908ETI+T | ⚙️ MAX1909ETI | ➡️ MAX1909ETI+T |
| ➡️ MAX1910EUB | ➡️ MAX1910EUB+ | ⚙️ MAX1910EUB+T | ⚡️ MAX1910EUB-T | ➡️ MAX1912EUB+ |
| ➡️ MAX1916EZT+T | ➡️ MAX1917EEE | D MAX1917EEE+ | ⚙️ MAX1917EEE+T | ⚡️ MAX1917EEE-T |
| ⚙️ MAX191ACWG | D MAX191AEWG | ➡️ MAX191BCWG | ➡️ MAX191BEWG | ➡️ MAX1920ETT-T |
| ⚡️ MAX1920EUT+T | ⚙️ MAX1920EUT-T | ➡️ MAX1921EUT15+T | ➡️ MAX1921EUT15-T | ➡️ MAX1921EUT18+T |
| ⚙️ MAX1921EUT18-T | ⚡️ MAX1921EUT25 | ⚙️ MAX1921EUT25+T | D MAX1922ESA | ➡️ MAX1922ESA+ |
| ➡️ MAX1922ESA+C71073 | ⚙️ MAX1922ESA+T | ⚡️ MAX1922ESA-C71073 | ⚙️ MAX1922ESA-T | ➡️ MAX1922ETB |