







	MAX2160EBC	
	Hersteller-Teilenummer:	MAX2160EBC
Hersteller / Marke:	MAX	
Teil der Beschreibung:	MAX2160EBC MAX	
RoHs Status:		
Lagerzustand:	New original, 55000 pcs Stock Available.	
Liefern von:	Hong Kong	
Versandweg:	DHL/Fedex/TNT/UPS/EMS	
Image may be representation. See specs for product details.		

Spezifikationen

Teilenummer	MAX2160EBC
Hersteller	MAX
Beschreibung	MAX2160EBC MAX
Kategorie	Integrierte Schaltungen (ICs) > Specialized Hot ICs
Teilstatus	55000 pcs Stock
Serie	-
RoHs Status	Lead free / RoHS Compliant
Bedingung	New Original Stock
Garantie	100% Perfect Functions
Vorlaufzeit	2-3days after payment.
Zahlung	PayPal / Telegraphic Transfer / Western Union
Versand per	DHL / Fedex / UPS
Hafen	HongKong
Anfrage-E-Mail	Info@Y-IC.com

MAX2160EBC ist neu im Original, Suche MAX2160EBC Datenblätter, PDF, Inventar bei Y-IC.com Online, Bestellen Sie MAX2160EBC mit Garantie und Vertrauen. Anfrage MAX2160EBC: Info@Y-IC.com

Sie können auch interessiert sein:

 MAX2160EBG MAX MAX2160EBG MAX	 MAX2160EBG+ Maxim Integrated IC TUNER	 MAX2160EBG+ MAX MAX wlp46	 MAX2151BETJ+T MAXIM MAX2151BETJ+T MAXIM
 MAX2150ETI+ Maxim Integrated IC MODULATOR I/Q WIDE 28TQFN	 MAX2160EBG+T Maxim Integrated IC TUNER ISDB-T LOW IF WLP	 MAX2150ETI+T Maxim Integrated IC MODULATOR I/Q WIDE 28TQFN	 MAX2151BETJ/V+T MAXIM MAX2151BETJ/V+T MAXIM

heiße Teile

Mehr

- | | | | | |
|--------------------|-------------------|-----------------|------------------|-------------------|
| ⊗ MAX213CWI-T | ↔ MAX213EAI | ⇒ MAX213EAI+T | D MAX213ECAI | ⇒ MAX213ECAI-T |
| ⊣ MAX213ECWI-TG126 | ⊗ MAX213EEAI | D MAX213EEAI+T | ⇒ MAX213EEAI-T | ⇒ MAX213EEWI |
| ⊗ MAX213EWI | ⊣ MAX213IDBR | ⊗ MAX213IDWR | ↔ MAX2140ETH | ⇒ MAX2140ETH+ |
| D MAX2140ETH+T | ⊗ MAX2140ETH+TCK3 | ⊣ MAX2141ETH+ | ⊗ MAX2141ETH/V | ⇒ MAX2141ETH/V+ |
| ⇒ MAX2141ETH/V+T | ↔ MAX2141SEWX+ | ⊗ MAX2141SEWX+T | ⊣ MAX214CWI | ⇒ MAX2151BETJ/V+T |
| ↔ MAX2160EBG | ⇒ MAX2160EBG+ | D MAX2160EBG+ | ⊗ MAX2160EBG+T | ⊣ MAX2160ETL+T |
| ⊗ MAX2161EWA+ | D MAX2161SEWA+T | ⇒ MAX2163AETL+T | ↔ MAX2163ETI/V+ | ⇒ MAX2165ETI+T |
| ⊣ MAX2170ETL+T | ⊗ MAX2170ETL/V+T | ↔ MAX2172EL/V | ⇒ MAX2172ETL/V+T | ⇒ MAX2173ETL/V+T |
| ⊗ MAX2204EXK+T | ⊣ MAX2205EBS | ⊗ MAX2205EBS+ | D MAX2205EBS+T | ⇒ MAX2205EBS+T10 |
| ↔ MAX2205EBS-T | ⊗ MAX2205EBS-T10 | ⊣ MAX2206EBS | ⊗ MAX2206EBS+ | ⇒ MAX2206EBS+T |