









	MAX3522CTN+T	
	Hersteller-Teilenummer:	MAX3522CTN+T
Hersteller / Marke:	MAXIM	
Teil der Beschreibung:	MAX3522CTN+T MAXIM	
RoHs Status:		
Lagerzustand:	New original, 1940 pcs Stock Available.	
Liefern von:	Hong Kong	
Versandweg:	DHL/Fedex/TNT/UPS/EMS	
Image may be representation. See specs for product details.		

Spezifikationen

Teilenummer	MAX3522CTN+T
Hersteller	MAXIM
Beschreibung	MAX3522CTN+T MAXIM
Kategorie	Integrierte Schaltungen (ICs) > Specialized Hot ICs
Teilstatus	1940 pcs Stock
Serie	QFN
RoHs Status	Lead free / RoHS Compliant
Bedingung	New Original Stock
Garantie	100% Perfect Functions
Vorlaufzeit	2-3days after payment.
Zahlung	PayPal / Telegraphic Transfer / Western Union
Versand per	DHL / Fedex / UPS
Hafen	HongKong
Anfrage-E-Mail	Info@Y-IC.com

MAX3522CTN+T ist neu im Original, Suche MAX3522CTN+T Datenblätter, PDF, Inventar bei Y-IC.com Online, Bestellen Sie MAX3522CTN+T mit Garantie und Vertrauen. Anfrage MAX3522CTN+T: Info@Y-IC.com

Sie können auch interessiert sein:

 MAX3521EVKIT# Maxim Integrated KIT EVAL MAX3521 DOCSIS AMP	 MAX3520EVKIT# Maxim Integrated EVAL KIT MAX3520	 MAX3524EUB+ Maxim Integrated IC AMP LNA BROADBAND 10UMAX	 MAX3522CTN MAXIM MAXIM QFN56
 MAX352CSE Maxim Integrated IC SWITCH QUAD SPST 16SOIC	 MAX352CPE Maxim Integrated IC SWITCH QUAD SPST 16DIP	 MAX3521ETP+ Maxim Integrated IC AMP LNA BROADBAND	 MAX3524EVKIT Maxim Integrated EVAL KIT MAX3524

heiße Teile

Mehr

- | | | | | |
|--------------------|-----------------|----------------|----------------|-----------------|
| ⊕ MAX3491ESD+ | ➔ MAX3491ESD+T | ➔ MAX3491ESD-T | D MAX349EAP | ➔ MAX35102ETJ+ |
| ⊖ MAX35103EHJ+T | ⊕ MAX35103EHJ+T | D MAX3510EEP | ➔ MAX3510EEP+T | ➔ MAX3510EEP-T |
| ⊕ MAX3510EEP-TG068 | ⊖ MAX3514EEP | ⊕ MAX3514EEP-T | ➔ MAX3516EUP | ➔ MAX3516EUP+ |
| D MAX3516EUP+T | ⊕ MAX3518ETP+ | ⊖ MAX3518ETP+T | ⊕ MAX3519ETP+T | ➔ MAX351CSE |
| ➔ MAX351CSE+T | ➔ MAX351ESE | ⊕ MAX351ESE+T | ⊖ MAX3521ETP+ | ➔ MAX3521ETP+T |
| ➔ MAX352CSE | ➔ MAX352ESE | D MAX3535ECWI | ⊕ MAX3535EEWI | ⊖ MAX3535EEWI+T |
| ⊕ MAX353CSE | D MAX353ESE | ➔ MAX353ESE+T | ➔ MAX353ESE-T | ➔ MAX3543CTL+T |
| ⊖ MAX354CPE+ | ⊕ MAX354EWE | ➔ MAX354EWE+ | ➔ MAX354EWE+T | ➔ MAX354MJE |
| ⊕ MAX3558CTI+T | ⊖ MAX355CPE+ | ⊕ MAX355EPE+ | D MAX355EWE+ | ➔ MAX355EWE+T |
| ➔ MAX3580ETJ+T | ⊕ MAX358CJE | ⊖ MAX358CPE | ⊕ MAX358CPE+ | ➔ MAX358CWE |