









	MAX232ACSE-TG074	
	Hersteller-Teilenummer:	MAX232ACSE-TG074
Hersteller / Marke:	MAXIM	
Teil der Beschreibung:	MAX232ACSE-TG074 MAXIM	
RoHs Status:		
Lagerzustand:	New original, 620 pcs Stock Available.	
Lieferr von:	Hong Kong	
Versandweg:	DHL/Fedex/TNT/UPS/EMS	
Image may be representation. See specs for product details.		

Spezifikationen

Teilenummer	MAX232ACSE-TG074
Hersteller	MAXIM
Beschreibung	MAX232ACSE-TG074 MAXIM
Kategorie	Integrierte Schaltungen (ICs) > Specialized Hot ICs
Teilstatus	620 pcs Stock
Serie	-
RoHs Status	Lead free / RoHS Compliant
Bedingung	New Original Stock
Garantie	100% Perfect Functions
Vorlaufzeit	2-3days after payment.
Zahlung	PayPal / Telegraphic Transfer / Western Union
Versand per	DHL / Fedex / UPS
Hafen	HongKong
Anfrage-E-Mail	Info@Y-IC.com

MAX232ACSE-TG074 ist neu im Original, Suche MAX232ACSE-TG074 Datenblätter, PDF, Inventar bei Y-IC.com Online, Bestellen Sie MAX232ACSE-TG074 mit Garantie und Vertrauen. Anfrage MAX232ACSE-TG074: Info@Y-IC.com

Sie können auch interessiert sein:

 <p>MAX232ACSE+ Maxim Integrated IC 2DVR/2RCVR RS232 5V 16-SOIC</p>	 <p>MAX232ACWE-T MAXIM MAX232ACWE-T MAXIM</p>	 <p>MAX232ACPE+T MAXIM MAXIM DIP16</p>	 <p>MAX232ACSE-T MAXIM MAX232ACSE-T MAXIM</p>
 <p>MAX232ACWE Maxim Integrated IC 2DVR/2RCVR RS232 5V 16-SOIC</p>	 <p>MAX232AEJE MAX MAX CDIP</p>	 <p>MAX232ACWE+T Maxim Integrated IC RS-232 DRVR/RCVR 16-SOIC</p>	 <p>MAX232ACWE+ Maxim Integrated IC TXRX 2/2 FULL RS232 16SOIC</p>

heiße Teile

Mehr

- | | | | | |
|-----------------|--------------------|-----------------|---------------------|-----------------|
| ⚙️ MAX225CWI-T | ➡️ MAX225EWI-T | ➡️ MAX2291EBA-T | D MAX2306ETI+T | ➡️ MAX2308EGI-T |
| ⚡️ MAX2308ETI-T | ⚙️ MAX2309EGI | D MAX2309EGI-T | ➡️ MAX230CWP | ➡️ MAX230CWP-T |
| ⚙️ MAX230EPP+ | ⚡️ MAX230EWP | ⚙️ MAX231CWE | ➡️ MAX231EWE | ➡️ MAX2320EUP |
| D MAX2321EUP | ⚙️ MAX2323EGI | ⚡️ MAX2323EGI+T | ⚙️ MAX2323EGI-T | ➡️ MAX2324EUP-T |
| ➡️ MAX232ACPE | ➡️ MAX232ACSE | ⚙️ MAX232ACSE+ | ⚡️ MAX232ACSE+T | ➡️ MAX232ACSE-T |
| ➡️ MAX232ACWE | ➡️ MAX232ACWE+T | D MAX232ACWE-T | ⚙️ MAX232AEPE | ⚡️ MAX232AESE |
| ⚙️ MAX232AESE+ | D MAX232AESE+T | ➡️ MAX232AEWE | ➡️ MAX232AEWE-TG074 | ➡️ MAX232AMJE |
| ⚡️ MAX232CDR | ⚙️ MAX232CPE | ➡️ MAX232CPE+ | ➡️ MAX232CPE. | ➡️ MAX232CSE |
| ⚙️ MAX232CSE+ | ⚡️ MAX232CSE+T | ⚙️ MAX232CWE | D MAX232CWE+ | ➡️ MAX232CWE+T |
| ➡️ MAX232CWE-T | ⚙️ MAX232CWE-TG068 | ⚡️ MAX232DR | ⚙️ MAX232DR+ | ➡️ MAX232DRG4 |