







	<b>MAX2206EBS</b>	
	<b>Hersteller-Teilenummer:</b>	MAX2206EBS
<b>Hersteller / Marke:</b>	UCSP-4	
<b>Teil der Beschreibung:</b>	MAX2206EBS UCSP-4	
<b>RoHs Status:</b>		
<b>Lagerzustand:</b>	New original, 1890 pcs Stock Available.	
<b>Lieferr von:</b>	Hong Kong	
<b>Versandweg:</b>	DHL/Fedex/TNT/UPS/EMS	
Image may be representation. See specs for product details.		

**Spezifikationen**

Teilenummer	MAX2206EBS
Hersteller	UCSP-4
Beschreibung	MAX2206EBS UCSP-4
Kategorie	Integrierte Schaltungen (ICs) > Specialized Hot ICs
Teilstatus	1890 pcs Stock
Serie	-
RoHs Status	Lead free / RoHS Compliant
Bedingung	New Original Stock
Garantie	100% Perfect Functions
Vorlaufzeit	2-3days after payment.
Zahlung	PayPal / Telegraphic Transfer / Western Union
Versand per	DHL / Fedex / UPS
Hafen	HongKong
Anfrage-E-Mail	Info@Y-IC.com

MAX2206EBS ist neu im Original, Suche MAX2206EBS Datenblätter, PDF, Inventar bei Y-IC.com Online, Bestellen Sie MAX2206EBS mit Garantie und Vertrauen. Anfrage MAX2206EBS: Info@Y-IC.com

Sie können auch interessiert sein:

 <p><b>MAX2206EBS +</b> UCSP-4 UCSP-4 MAXIM</p>	 <p><b>MAX2205EBS-T</b> Maxim Integrated IC RF POWER DETECTOR 4- UCSP</p>	 <p><b>MAX2205EBS+T10G45</b> Maxim Integrated IC RF POWER DETECTOR UCSP</p>	 <p><b>MAX2205EBS-T10</b> Maxim Integrated IC RF DETECT 800MHZ-2GHZ 4UCSP</p>
 <p><b>MAX2206EBS+</b> UCSP-4 MAX2206EBS+ UCSP-4</p>	 <p><b>MAX2205EBS+T10W</b> MAXIM MAXIM QFN</p>	 <p><b>MAX2205EVKIT+</b> Maxim Integrated KIT EVAL FOR MAX2205</p>	 <p><b>MAX2206EBS +T</b> UCSP-4 UCSP-4 MAXIM</p>

**heiße Teile**

Mehr

- |                    |                    |                   |                      |                   |
|--------------------|--------------------|-------------------|----------------------|-------------------|
| ⚙️ MAX214CWI       | ➡️ MAX2151BETJ/V+T | ➡️ MAX2160EBC     | D MAX2160EBG         | ➡️ MAX2160EBG+    |
| ⚡️ MAX2160EBG+     | ⚙️ MAX2160EBG+T    | D MAX2160ETL+T    | ➡️ MAX2161EWA+       | ➡️ MAX2161SEWA+T  |
| ⚙️ MAX2163AETL+T   | ⚡️ MAX2163ETI/V+   | ⚙️ MAX2165ETI+T   | ➡️ MAX2170ETL+T      | ➡️ MAX2170ETL/V+T |
| D MAX2172EL/V      | ⚙️ MAX2172ETL/V+T  | ⚡️ MAX2173ETL/V+T | ⚙️ MAX2204EXK+T      | ➡️ MAX2205EBS     |
| ➡️ MAX2205EBS+     | ➡️ MAX2205EBS+T    | ⚙️ MAX2205EBS+T10 | ⚡️ MAX2205EBS-T      | ➡️ MAX2205EBS-T10 |
| ➡️ MAX2206EBS+     | ➡️ MAX2206EBS+T    | D MAX2206EBS+T10  | ⚙️ MAX2206EBS+T10G45 | ⚡️ MAX2206EBS-T   |
| ⚙️ MAX2206EBS-T10  | D MAX2207EBS+T     | ➡️ MAX2207EBS-T   | ➡️ MAX2208EBS+T      | ➡️ MAX2208EBS+T10 |
| ⚡️ MAX2208EBS+T10W | ⚙️ MAX2208EBS-T    | ➡️ MAX2209EBS+T   | ➡️ MAX220CPE         | ➡️ MAX220CPE+     |
| ⚙️ MAX220CSE       | ⚡️ MAX220CSE+      | ⚙️ MAX220CWE      | D MAX220CWE+         | ➡️ MAX220CWE+T    |
| ➡️ MAX220EPE       | ⚙️ MAX220EPE+      | ⚡️ MAX220ESE      | ⚙️ MAX220ESE+        | ➡️ MAX220EWE      |