









	<b>MAX1510ETB-T</b>	
	<b>Hersteller-Teilenummer:</b>	MAX1510ETB-T
<b>Hersteller / Marke:</b>	MAX	
<b>Teil der Beschreibung:</b>	MAX1510ETB-T MAX	
<b>RoHs Status:</b>		
<b>Lagerzustand:</b>	New original, 1408 pcs Stock Available.	
<b>Lieferr von:</b>	Hong Kong	
<b>Versandweg:</b>	DHL/Fedex/TNT/UPS/EMS	
Image may be representation. See specs for product details.		

**Spezifikationen**

Teilenummer	MAX1510ETB-T
Hersteller	MAX
Beschreibung	MAX1510ETB-T MAX
Kategorie	Integrierte Schaltungen (ICs) > Specialized Hot ICs
Teilstatus	1408 pcs Stock
Serie	-
RoHs Status	Lead free / RoHS Compliant
Bedingung	New Original Stock
Garantie	100% Perfect Functions
Vorlaufzeit	2-3days after payment.
Zahlung	PayPal / Telegraphic Transfer / Western Union
Versand per	DHL / Fedex / UPS
Hafen	HongKong
Anfrage-E-Mail	Info@Y-IC.com

MAX1510ETB-T ist neu im Original, Suche MAX1510ETB-T Datenblätter, PDF, Inventar bei Y-IC.com Online, Bestellen Sie MAX1510ETB-T mit Garantie und Vertrauen. Anfrage MAX1510ETB-T: Info@Y-IC.com

Sie können auch interessiert sein:

 <p><b>MAX1510ETB+</b> MAXIM MAX1510ETB+ MAXIM</p>	 <p><b>MAX15112EVKIT#</b> Maxim Integrated EVAL KIT STEP-DOWN 12A MAX15112</p>	 <p><b>MAX15118EVKIT#</b> Maxim Integrated EVAL KIT STEP-DOWN 18A MAX15118</p>	 <p><b>MAX15108EWP+T</b> Maxim Integrated IC REG BUCK ADJ 8A SYNC 20WLP</p>
 <p><b>MAX15112EWG+T</b> Maxim Integrated IC REG BUCK ADJ 12A SYNC 24WLP</p>	 <p><b>MAX1510ETB</b> MAXIM MAX1510ETB MAXIM</p>	 <p><b>MAX15109EWP+T</b> Maxim Integrated IC REG BUCK PROG 8A SYNC 20WLP</p>	 <p><b>MAX15118EWI+T</b> Maxim Integrated IC REG BUCK ADJ 18A SYNC 28WLP</p>

**heiße Teile**

Mehr

- |                  |                   |                     |                   |                   |
|------------------|-------------------|---------------------|-------------------|-------------------|
| ⚙️ MAX15046BAEE  | ➡️ MAX15046BAEE+T | ➡️ MAX1504YETL      | D MAX1504ZETL+T   | ➡️ MAX15050EWE+T  |
| ⚡️ MAX15051EWE+  | ⚙️ MAX15053EWL+T  | D MAX15054AUT+T     | ➡️ MAX15059AATE+T | ➡️ MAX15059AETE+T |
| ⚙️ MAX15059BETE+ | ⚡️ MAX15059BETE+T | ⚙️ MAX1505VETM-T    | ➡️ MAX1505XETM+TW | ➡️ MAX1505XETM-T  |
| D MAX1505XETM-TW | ⚙️ MAX15070AAUT+T | ⚡️ MAX15070AAUT/V+T | ⚙️ MAX1508ETA+T   | ➡️ MAX15091AETI+T |
| ➡️ MAX15092GTL   | ➡️ MAX15092GTL+T  | ⚙️ MAX1510ETB       | ⚡️ MAX1510ETB+    | ➡️ MAX1510ETB+T   |
| ➡️ MAX15119GTM+T | ➡️ MAX1512ETA     | D MAX1512ETA+       | ⚙️ MAX1512ETA+T   | ⚡️ MAX1513ETP+T   |
| ⚙️ MAX1517ETJ+   | D MAX1517ETJ+T    | ➡️ MAX1518BETJ+T    | ➡️ MAX1518E+      | ➡️ MAX1518ETJ+T   |
| ⚡️ MAX1523EUT+T  | ⚙️ MAX1526ETM     | ➡️ MAX152CWP        | ➡️ MAX152EAP      | ➡️ MAX152EPP+     |
| ⚙️ MAX152EWP     | ⚡️ MAX1531ETJ+T   | ⚙️ MAX1532AETL+     | D MAX1532AETL+T   | ➡️ MAX1532ETL-T   |
| ➡️ MAX1533AETJ+T | ⚙️ MAX1533ETJ+T   | ⚡️ MAX1535CETJ+T    | ⚙️ MAX1538ETI     | ➡️ MAX1538ETI+    |