


	<h2>MAX230EPP+</h2>	
	Hersteller-Teilenummer:	MAX230EPP+
	Hersteller / Marke:	Maxim Integrated
	Teil der Beschreibung:	IC RS-232 DRVR/RCVR 20-DIP
	Datenblätter:	1.MAX230EPP+.pdf 2.MAX230EPP+.pdf
	RoHs Status:	Bleifrei / RoHS-konform
	Lagerzustand:	New original, 1167 pcs Stock Available.
	Liefern von:	Hong Kong
	Versandweg:	DHL/Fedex/TNT/UPS/EMS
<p>Image may be representation. See specs for product details.</p>		

Spezifikationen

Teilenummer	MAX230EPP+
Hersteller	Maxim Integrated
Beschreibung	IC RS-232 DRVR/RCVR 20-DIP
Kategorie	Integrierte Schaltungen (ICs) > Schnittstelle - Treiber,
Teilstatus	1167 pcs Stock
Serie	-
Betriebstemperatur	-40°C ~ 85°C
Befestigungsart	Through Hole
Art	Driver
Verpackung / Gehäuse	20-DIP (0.300", 7.62mm)
Supplier Device-Gehäuse	20-PDIP
Spannungsversorgung	4.5 V ~ 5.5 V
Protokoll	RS232
Anzahl der Treiber / Empfänger	5/0
Duplex	-
Datenrate	250kbps
Verpackung	Tube

MAX230EPP+ ist neu im Original, Suche MAX230EPP+ Datenblätter, PDF, Inventar bei Y-IC.com Online, Bestellen Sie MAX230EPP+ Maxim Integrated mit Garantie und Vertrauen.
Anfrage MAX230EPP+: Info@Y-IC.com

Sie können auch interessiert sein:

 <p>MAX230EWP Maxim Integrated IC RS-232 DRVR/RCVR 20-SOIC</p>	 <p>MAX230ECP MAXIM MAX230ECP MAXIM</p>	 <p>MAX230CWP-T MAXIM MAX230CWP-T MAXIM</p>	 <p>MAX230MJP/883B Maxim Integrated IC RS-232 DRVR/RCVR COTS</p>
 <p>MAX230EPP Maxim Integrated IC RS-232 DRVR/RCVR 20-DIP</p>	 <p>MAX2312EEI MAXIM MAXIM SMD</p>	 <p>MAX230CWP Maxim Integrated IC TXRX RS232 5V 20-SOIC</p>	 <p>MAX230MJP/883 MAXIM</p>

heiße Teile

Mehr

- | | | | | |
|---|--|---|---|--|
| <ul style="list-style-type: none"> ➊ MAX222EWN ➋ MAX223CWI+ ➌ MAX224EBC+T ➍ MAX225CWI-T ➎ MAX2308ETI-T ➏ MAX230EWP ➐ MAX2323EGE ➑ MAX232ACSE ➒ MAX232ACWE ➓ MAX232AESE+ | <ul style="list-style-type: none"> ➊ MAX222IDWR ➋ MAX223EAI+ ➌ MAX224EBC-T ➍ MAX225EWI-T ➎ MAX2309EGI ➏ MAX231CWE ➐ MAX2323EGI+T ➑ MAX232ACSE+ ➒ MAX232ACWE+T ➓ MAX232AESE+T | <ul style="list-style-type: none"> ➊ MAX222IN ➋ MAX223EWI+ ➌ MAX2244EBL-T ➍ MAX2291EBA-T ➎ MAX2309EGI-T ➏ MAX231EWE ➐ MAX2323EGI-T ➑ MAX232ACSE+T ➒ MAX232ACWE-T ➓ MAX232AEWE | <ul style="list-style-type: none"> ➊ MAX2235EUP+T ➋ MAX2240EBL ➌ MAX2246EBL-T ➍ MAX2306ETI+T ➎ MAX230CWP ➏ MAX2320EUP ➐ MAX2324EUP-T ➑ MAX232ACSE-T ➒ MAX232AEPE ➓ MAX232AEWE-TG074 | <ul style="list-style-type: none"> ➊ MAX223CAI ➋ MAX2242BEC-T ➌ MAX2247EBC ➍ MAX2308EGI-T ➎ MAX230CWP-T ➏ MAX2321EUP ➐ MAX232ACPE ➑ MAX232ACSE-TG074 ➒ MAX232AESE ➓ MAX232AMJE |
|---|--|---|---|--|