







 <p>Not Actual Photo YIC International Co., Limited.</p>	MAX1920ETT-T	
	Hersteller-Teilenummer:	MAX1920ETT-T
Hersteller / Marke:	MAXIM	
Teil der Beschreibung:	MAX1920ETT-T MAXIM	
RoHs Status:		
Lagerzustand:	New original, 1130 pcs Stock Available.	
Liefern von:	Hong Kong	
Versandweg:	DHL/Fedex/TNT/UPS/EMS	
<p>Image may be representation. See specs for product details.</p>		

Spezifikationen

Teilenummer	MAX1920ETT-T
Hersteller	MAXIM
Beschreibung	MAX1920ETT-T MAXIM
Kategorie	Integrierte Schaltungen (ICs) > Specialized Hot ICs
Teilstatus	1130 pcs Stock
Serie	-
RoHs Status	Lead free / RoHS Compliant
Bedingung	New Original Stock
Garantie	100% Perfect Functions
Vorlaufzeit	2-3days after payment.
Zahlung	PayPal / Telegraphic Transfer / Western Union
Versand per	DHL / Fedex / UPS
Hafen	HongKong
Anfrage-E-Mail	Info@Y-IC.com

MAX1920ETT-T ist neu im Original, Suche MAX1920ETT-T Datenblätter, PDF, Inventar bei Y-IC.com Online, Bestellen Sie MAX1920ETT-T mit Garantie und Vertrauen. Anfrage MAX1920ETT-T: Info@Y-IC.com

Sie können auch interessiert sein:

 <p>MAX191BEWG+T Maxim Integrated IC ADC 12BIT 100KSPS 24-SOIC</p>	 <p>MAX1920EUT-T MAXIM MAX1920EUT-T MAXIM</p>	 <p>MAX191BEWG Maxim Integrated IC ADC 12BIT 100KSPS W/REF24SOIC</p>	 <p>MAX1920EUT+T Maxim Integrated IC REG BCK ADJ 0.4A SYNC SOT23-6</p>
 <p>MAX1920EUT+ MAXIM MAXIM SOT23-6</p>	 <p>MAX191BEWG+ Maxim Integrated IC ADC 12BIT 100KSPS W/REF24SOIC</p>	 <p>MAX1920ETT+T Maxim Integrated IC REG BUCK ADJ 0.4A SYNC 6TDFN</p>	 <p>MAX1921EUT15+T Maxim Integrated IC REG BUCK 1.5V 0.4A SYNC SOT23</p>

heiße Teile

Mehr

- | | | | | |
|----------------------|---------------------|----------------------|---------------------|-------------------|
| ⚙️ MAX1907AETL+T | ➡️ MAX1907AETL+TGC1 | ➡️ MAX1907AETL-T | D MAX1907AETL-TG069 | ➡️ MAX1908E |
| ⚡️ MAX1908ETI | ⚙️ MAX1908ETI+ | D MAX1908ETI+T | ➡️ MAX1909ETI | ➡️ MAX1909ETI+T |
| ⚙️ MAX1910EUB | ⚡️ MAX1910EUB+ | ⚙️ MAX1910EUB+T | ➡️ MAX1910EUB-T | ➡️ MAX1912EUB+ |
| D MAX1912EUB-T | ⚙️ MAX1916EZT+T | ⚡️ MAX1917EEE | ⚙️ MAX1917EEE+ | ➡️ MAX1917EEE+T |
| ➡️ MAX1917EEE-T | ➡️ MAX191ACWG | ⚙️ MAX191AEWG | ⚡️ MAX191BCWG | ➡️ MAX191BEWG |
| ➡️ MAX1920EUT+T | ➡️ MAX1920EUT-T | D MAX1921EUT15+T | ⚙️ MAX1921EUT15-T | ⚡️ MAX1921EUT18+T |
| ⚙️ MAX1921EUT18-T | D MAX1921EUT25 | ➡️ MAX1921EUT25+T | ➡️ MAX1922ESA | ➡️ MAX1922ESA+ |
| ⚡️ MAX1922ESA+C71073 | ⚙️ MAX1922ESA+T | ➡️ MAX1922ESA-C71073 | ➡️ MAX1922ESA-T | ➡️ MAX1922ETB |
| ⚙️ MAX1922ETB+ | ⚡️ MAX1922ETB+C3B | ⚙️ MAX1924XEEE | D MAX1926ETC | ➡️ MAX1926ETC-T |
| ➡️ MAX1927REUB | ⚙️ MAX1927REUB+ | ⚡️ MAX1927REUB+T | ⚙️ MAX1927REUB-T | ➡️ MAX192ACAP+ |