









	<h2 style="color: #e67e22;">MAX4427CSA+T</h2>	
	Hersteller-Teilenummer:	MAX4427CSA+T
	Hersteller / Marke:	Maxim Integrated
	Teil der Beschreibung:	IC MOSFET DRV DUAL NONINV 8-SOIC
	Datenblätter:	1.MAX4427CSA+T.pdf 2.MAX4427CSA+T.pdf
	RoHs Status:	Bleifrei / RoHS-konform
Lagerzustand:	New original, 7540 pcs Stock Available.	
Liefern von:	Hong Kong	
Versandweg:	DHL/Fedex/TNT/UPS/EMS	
Image may be representation. See specs for product details.		

Spezifikationen

Teilenummer	MAX4427CSA+T
Hersteller	Maxim Integrated
Beschreibung	IC MOSFET DRV DUAL NONINV 8-SOIC
Kategorie	Integrierte Schaltungen (ICs) > PMIC-Gate-Treiber
Teilstatus	7540 pcs Stock
Serie	-
Eingabetyp	Non-Inverting
Betriebstemperatur	0°C ~ 70°C (TA)
Befestigungsart	Surface Mount
Verpackung / Gehäuse	8-SOIC (0.154", 3.90mm Width)
Supplier Device-Gehäuse	8-SOIC
Spannungsversorgung	4.5 V ~ 18 V
Ladestrom	Independent
Angetriebene Konfiguration	Low-Side
Anzahl der Treiber	2
Gate-Typ	N-Channel, P-Channel MOSFET
Logikspannung - VIL, VIH	0.8V, 2.4V
Strom - Spitzenleistung (Quelle, Sink)	1.5A, 1.5A
Aufstieg / Fallzeit (Typ)	20ns, 20ns
Verpackung	Tape & Reel (TR)

MAX4427CSA+T ist neu im Original, Suche MAX4427CSA+T Datenblätter, PDF, Inventar bei Y-IC.com Online, Bestellen Sie MAX4427CSA+T Maxim Integrated mit Garantie und Vertrauen. Anfrage MAX4427CSA+T: Info@Y-IC.com

Sie können auch interessiert sein:

 <p>MAX4427CSA Maxim Integrated IC DRIVER DUAL MOSFET 1.5A 8SOIC</p>	 <p>MAX4427CPA+ Maxim Integrated IC MOSFET DRVR DUAL NONINV 8-DIP</p>	 <p>MAX4427ESA Maxim Integrated IC DRIVER DUAL MOSFET 1.5A 8SOIC</p>	 <p>MAX4427CPA Maxim Integrated IC DRIVER DUAL MOSFET 1.5A 8-DIP</p>
 <p>MAX4427CSA+ Maxim Integrated IC MOSFET DRV DUAL NONINV 8-SOIC</p>	 <p>MAX4427EPA Maxim Integrated IC DRIVER DUAL MOSFET 1.5A 8-DIP</p>	 <p>MAX44272ASD+T Maxim Integrated IC OP AMP LOW NOISE SOIC</p>	 <p>MAX4427EJA MAXIM</p>

heiße Teile

Mehr

- | | | | | |
|------------------|--------------------|-----------------|-----------------|-----------------|
| ⊕ MAX4411EBE-T | ➔ MAX4411ETP | ➔ MAX4411ETP+T | D MAX4412EUK+T | ➔ MAX4412EXK+T |
| ⊖ MAX4420CPA+ | ⊕ MAX4420CSA | D MAX4420CSA+ | ➔ MAX4420EPA+ | ➔ MAX4420ESA |
| ⊕ MAX4420ESA+T | ⊖ MAX44246ASA | ⊕ MAX44246ASA+T | ➔ MAX44248ASA+T | ➔ MAX44248AUA+T |
| D MAX44259AUK+T | ⊕ MAX44260AYT+T | ⊖ MAX4426EPA+ | ⊕ MAX4426ESA | ➔ MAX4426ESA+ |
| ➔ MAX4426ESA+T | ➔ MAX4426ESA-TG069 | ⊕ MAX44271AUA+T | ⊖ MAX4427CSA | ➔ MAX4427CSA+ |
| ➔ MAX4427EPA+ | ➔ MAX4427ESA | D MAX4427ESA+ | ⊕ MAX44280AXT+T | ⊖ MAX44285LAUA+ |
| ⊕ MAX44285TAUA+T | D MAX4428CPA+ | ➔ MAX4428CSA | ➔ MAX4428CSA+ | ➔ MAX4428ESA |
| ⊖ MAX4429CPA | ⊕ MAX4429CSA | ➔ MAX4429EPA | ➔ MAX4429ESA | ➔ MAX4430EUA |
| ⊕ MAX4432EUA | ⊖ MAX4432EUA+ | ⊕ MAX4434EUA | D MAX4434EUK+T | ➔ MAX4435ESA |
| ➔ MAX4435EUA | ⊕ MAX4436ESA | ⊖ MAX4436ESA+ | ⊕ MAX4437ESA | ➔ MAX4437ESA+ |