








	<h2>MAX695CPE+</h2>	
	Hersteller-Teilenummer:	MAX695CPE+
	Hersteller / Marke:	Maxim Integrated
	Teil der Beschreibung:	IC MPU SUPERVISORY CIRCUIT 16DIP
Datenblätter:	1.MAX695CPE+.pdf 2.MAX695CPE+.pdf	
RoHs Status:	Bleifrei / RoHS-konform	
Lagerzustand:	New original, 3773 pcs Stock Available.	
Liefern von:	Hong Kong	
Versandweg:	DHL/Fedex/TNT/UPS/EMS	
Image may be representation. See specs for product details.		

Spezifikationen

Teilenummer	MAX695CPE+
Hersteller	Maxim Integrated
Beschreibung	IC MPU SUPERVISORY CIRCUIT 16DIP
Kategorie	Integrierte Schaltungen (ICs) > PMIC - Vorgesetzte
Teilstatus	3773 pcs Stock
Serie	-
Betriebstemperatur	0°C ~ 70°C (TA)
Befestigungsart	Through Hole
Art	Battery Backup Circuit
Verpackung / Gehäuse	16-DIP (0.300", 7.62mm)
Supplier Device-Gehäuse	16-PDIP
Ausgabe	Push-Pull, Push-Pull
zurückstellen	Active High/Active Low
Anzahl der überwachten Spannungen	1
Zurücksetzen Timeout	140 ms Minimum
Spannung - Schwellen	4.65V
Verpackung	Tube

MAX695CPE+ ist neu im Original, Suche MAX695CPE+ Datenblätter, PDF, Inventar bei Y-IC.com Online, Bestellen Sie MAX695CPE+ Maxim Integrated mit Garantie und Vertrauen. Anfrage MAX695CPE+: Info@Y-IC.com

Sie können auch interessiert sein:

 <p>MAX695CWE-T MAXIM MAXIM SOP-16</p>	 <p>MAX695CWE+T Maxim Integrated IC SUPERVISOR MPU 16-SOIC</p>	 <p>MAX6959BAEE+ Maxim Integrated IC DRVR DSPL LED 16-QSOP</p>	 <p>MAX6959BAEE+T Maxim Integrated IC DRVR DSPL LED 16-QSOP</p>
 <p>MAX695EPE MAXIM MAX695EPE MAXIM</p>	 <p>MAX695CPE Maxim Integrated IC MPU SUPERVISORY CIRCUIT 16DIP</p>	 <p>MAX695C/D Maxim Integrated IC SUPERVISOR</p>	 <p>MAX695CWE Maxim Integrated IC MPU SUPERVISORY CIRCUIT 16SOIC</p>

heiße Teile

Mehr

- | | | | | |
|--|---|---|--|---|
| <ul style="list-style-type: none"> ➊ MAX693EWE ➋ MAX6948BGWA+T ➌ MAX694CSA ➍ MAX6950EEE+T ➎ MAX6957AAX ➏ MAX695CWE ➐ MAX6966ATE+ ➑ MAX696CWE ➒ MAX699CWE ➓ MAX700ESA | <ul style="list-style-type: none"> ➊ MAX693EWE+ ➋ MAX694ACSA ➌ MAX694CSA+T ➍ MAX6951CEE+T ➎ MAX6958AAEE+ ➏ MAX695EPE ➐ MAX6966ATE+T ➑ MAX697CWE ➒ MAX699CWE-T ➓ MAX700ESA+T | <ul style="list-style-type: none"> ➊ MAX6946ATE+T ➋ MAX694ACSA+T ➌ MAX694EPA ➍ MAX6955AAX+T ➎ MAX6958AAPE+ ➏ MAX695EWE ➐ MAX6967AEE+T ➑ MAX697EWE ➒ MAX699EWE ➓ MAX701CPA | <ul style="list-style-type: none"> ➊ MAX6946CAWE ➋ MAX694AESA ➌ MAX694ESA ➍ MAX6956AAX/V ➎ MAX6959AAEE+T ➏ MAX6964AEG+T ➐ MAX6969AWG+T ➑ MAX698CWE ➒ MAX700CSA ➓ MAX701CSA | <ul style="list-style-type: none"> ➊ MAX6946CAWE+T ➋ MAX694CPA ➌ MAX6950CEE+T ➍ MAX6956AAX/V+ ➎ MAX695CPE ➏ MAX6966AEE+ ➐ MAX696CPE ➑ MAX699CPA ➒ MAX700CSA+T ➓ MAX701CSA+T |
|--|---|---|--|---|