







	MAX4426ESA-TG069	
	Hersteller-Teilenummer:	MAX4426ESA-TG069
Hersteller / Marke:	MAXIM	
Teil der Beschreibung:	MAX4426ESA-TG069 MAXIM	
RoHs Status:		
Lagerzustand:	New original, 2305 pcs Stock Available.	
Liefern von:	Hong Kong	
Versandweg:	DHL/Fedex/TNT/UPS/EMS	
Image may be representation. See specs for product details.		

Spezifikationen

Teilenummer	MAX4426ESA-TG069
Hersteller	MAXIM
Beschreibung	MAX4426ESA-TG069 MAXIM
Kategorie	Integrierte Schaltungen (ICs) > Specialized Hot ICs
Teilstatus	2305 pcs Stock
	SOP8
Serie	-
RoHs Status	Lead free / RoHS Compliant
Bedingung	New Original Stock
Garantie	100% Perfect Functions
Vorlaufzeit	2-3days after payment.
Zahlung	PayPal / Telegraphic Transfer / Western Union
Versand per	DHL / Fedex / UPS
Hafen	HongKong
Anfrage-E-Mail	Info@Y-IC.com

MAX4426ESA-TG069 ist neu im Original, Suche MAX4426ESA-TG069 Datenblätter, PDF, Inventar bei Y-IC.com Online, Bestellen Sie MAX4426ESA-TG069 mit Garantie und Vertrauen. Anfrage MAX4426ESA-TG069: Info@Y-IC.com

Sie können auch interessiert sein:

 <p>MAX4426ESA MAXIM MAX4426ESA MAXIM</p>	 <p>MAX4426ESA+ Maxim Integrated IC MOSFET DRVR DUAL INV 8-SOIC</p>	 <p>MAX4426EPA+ MAXIM MAX4426EPA+ MAXIM</p>	 <p>MAX4426ESA+T Maxim Integrated IC MOSFET DRVR DUAL INV 8-SOIC</p>
 <p>MAX4427 MAX MAX SOP8</p>	 <p>MAX44270AUA+T Maxim Integrated IC OP AMP LOW NOISE UMAX</p>	 <p>MAX4426MJA/883B Maxim Integrated IC MOSFET DRVR COTS</p>	 <p>MAX4426EPA MAXIM MAXIM PDIP8</p>

heiße Teile

Mehr

- | | | | | |
|-----------------|-----------------|-----------------|-----------------|------------------|
| ⊗ MAX4402ASA+T | ➔ MAX4402AUA+T | ➔ MAX4409ETP | D MAX4411EBE+T | ➔ MAX4411EBE-T |
| ⊖ MAX4411ETP | ⊗ MAX4411ETP+T | D MAX4412EUK+T | ➔ MAX4412EXK+T | ➔ MAX4420CPA+ |
| ⊗ MAX4420CSA | ⊖ MAX4420CSA+ | ⊗ MAX4420EPA+ | ➔ MAX4420ESA | ➔ MAX4420ESA+T |
| D MAX44246ASA | ⊗ MAX44246ASA+T | ⊖ MAX44248ASA+T | ⊗ MAX44248AUA+T | ➔ MAX44259AUK+T |
| ➔ MAX44260AYT+T | ➔ MAX4426EPA+ | ⊗ MAX4426ESA | ⊖ MAX4426ESA+ | ➔ MAX4426ESA+T |
| ➔ MAX44271AUA+T | ➔ MAX4427CSA | D MAX4427CSA+ | ⊗ MAX4427CSA+T | ⊖ MAX4427EPA+ |
| ⊗ MAX4427ESA | D MAX4427ESA+ | ➔ MAX44280AXT+T | ➔ MAX44285LAUA+ | ➔ MAX44285TAUA+T |
| ⊖ MAX4428CPA+ | ⊗ MAX4428CSA | ➔ MAX4428CSA+ | ➔ MAX4428ESA | ➔ MAX4429CPA |
| ⊗ MAX4429CSA | ⊖ MAX4429EPA | ⊗ MAX4429ESA | D MAX4430EUA | ➔ MAX4432EUA |
| ➔ MAX4432EUA+ | ⊗ MAX4434EUA | ⊖ MAX4434EUK+T | ⊗ MAX4435ESA | ➔ MAX4435EUA |