









	MAX2411AEEI-T	
	Hersteller-Teilenummer:	MAX2411AEEI-T
Hersteller / Marke:	MAXIM	
Teil der Beschreibung:	MAX2411AEEI-T MAXIM	
RoHs Status:		
Lagerzustand:	New original, 2500 pcs Stock Available.	
Lieferr von:	Hong Kong	
Versandweg:	DHL/Fedex/TNT/UPS/EMS	
Image may be representation. See specs for product details.		

Spezifikationen

Teilenummer	MAX2411AEEI-T
Hersteller	MAXIM
Beschreibung	MAX2411AEEI-T MAXIM
Kategorie	Integrierte Schaltungen (ICs) > Specialized Hot ICs
Teilstatus	2500 pcs Stock
Serie	-
RoHs Status	Lead free / RoHS Compliant
Bedingung	New Original Stock
Garantie	100% Perfect Functions
Vorlaufzeit	2-3days after payment.
Zahlung	PayPal / Telegraphic Transfer / Western Union
Versand per	DHL / Fedex / UPS
Hafen	HongKong
Anfrage-E-Mail	Info@Y-IC.com

MAX2411AEEI-T ist neu im Original, Suche MAX2411AEEI-T Datenblätter, PDF, Inventar bei Y-IC.com Online, Bestellen Sie MAX2411AEEI-T mit Garantie und Vertrauen. Anfrage MAX2411AEEI-T: Info@Y-IC.com

Sie können auch interessiert sein:

 MAX2411AEVKIT# Maxim Integrated EVAL KIT MAX2411A (LOW-COST RF U)	 MAX24188ETK+T Microsemi IC CLK SYNTHESIZER DUAL 68TQFN	 MAX2411AEEI+ Maxim Integrated IC UP/DOWNCONVERTER 28-QSOP	 MAX2411AEEI-T* MAX MAX2411AEEI-T* MAX
 MAX2410EVKIT Maxim Integrated EVAL KIT MAX2410	 MAX2411AEEI+T Maxim Integrated IC UP/DOWNCONVERTER 28-QSOP	 MAX24188ETK+ Microsemi IC CLOCK SYNCHRONIZER 68TQFN	 MAX24188ETK+T Maxim Integrated IC CLOCK SYNCHRONIZER 68TQFN

heiße Teile

Mehr

- | | | | | |
|-----------------|------------------|------------------|------------------|-----------------|
| ⚙️ MAX238CWG-T | ➡️ MAX238EWG | ➡️ MAX238EWG+T | D MAX238EWG-T | ➡️ MAX2391ETI+ |
| ⚡️ MAX2391ETI+T | ⚙️ MAX2392ETI+T | D MAX2395ETI+ | ➡️ MAX2396EGI-T | ➡️ MAX239CNG |
| ⚙️ MAX239CNG+ | ⚡️ MAX239ENG | ⚙️ MAX239ENG+ | ➡️ MAX239EWG | ➡️ MAX24001TL+ |
| D MAX24001TL+T | ⚙️ MAX24002TL+ | ⚡️ MAX24002TL+T | ⚙️ MAX24003TL+T | ➡️ MAX2400R+000 |
| ➡️ MAX24011E/D+ | ➡️ MAX24040ETI+T | ⚙️ MAX24101ELU+ | ⚡️ MAX24101ELU+T | ➡️ MAX2410EEI |
| ➡️ MAX241CAI | ➡️ MAX241CWI | D MAX241EAI | ⚙️ MAX241ECAI | ⚡️ MAX241ECWI+T |
| ⚙️ MAX241ECWI-T | D MAX241EEAI | ➡️ MAX241EWI | ➡️ MAX24287ETK+ | ➡️ MAX242CPN |
| ⚡️ MAX242CPN+ | ⚙️ MAX242CWM | ➡️ MAX242CWN | ➡️ MAX242EPN | ➡️ MAX242EPN+ |
| ⚙️ MAX242EWN | ⚡️ MAX242EWN+ | ⚙️ MAX242EWN/CWN | D MAX243CWE+T | ➡️ MAX243ESE |
| ➡️ MAX243EWE | ⚙️ MAX2440EAI+T | ⚡️ MAX2440EAI+T | ⚙️ MAX2440EAI-T | ➡️ MAX2441EAI |