









	<h2 style="color: #e67e22;">MAX6803US29D3+T</h2>	
	Hersteller-Teilenummer:	MAX6803US29D3+T
	Hersteller / Marke:	Maxim Integrated
	Teil der Beschreibung:	IC RESET MPU LOW PWR SOT143-4
Image may be representation. See specs for product details.	Datenblätter:	1.MAX6803US29D3+T.pdf 2.MAX6803US29D3+T.pdf
	RoHs Status:	Bleifrei / RoHS-konform
	Lagerzustand:	New original, 2502 pcs Stock Available.
	Liefern von:	Hong Kong
	Versandweg:	DHL/Fedex/TNT/UPS/EMS

Spezifikationen

Teilenummer	MAX6803US29D3+T
Hersteller	Maxim Integrated
Beschreibung	IC RESET MPU LOW PWR SOT143-4
Kategorie	Integrierte Schaltungen (ICs) > PMIC - Vorgesetzte
Teilstatus	2502 pcs Stock
Serie	-
Betriebstemperatur	-40°C ~ 125°C (TA)
Befestigungsart	Surface Mount
Art	Simple Reset/Power-On Reset
Verpackung / Gehäuse	TO-253-4, TO-253AA
Supplier Device-Gehäuse	SOT-143-4
Ausgabe	Push-Pull, Totem Pole
zurückstellen	Active High
Anzahl der überwachten Spannungen	1
Zurücksetzen Timeout	100 ms Minimum
Spannung - Schwellen	2.93V
Verpackung	Tape & Reel (TR)

MAX6803US29D3+T ist neu im Original, Suche MAX6803US29D3+T Datenblätter, PDF, Inventar bei Y-IC.com Online, Bestellen Sie MAX6803US29D3+T Maxim Integrated mit Garantie und Vertrauen. Anfrage MAX6803US29D3+T: Info@Y-IC.com

Sie können auch interessiert sein:

 <p>MAX6803US26D3+ Maxim Integrated IC SUPERVISOR</p>	 <p>MAX6803US44D3+T Maxim Integrated IC RESET MPU LOW PWR SOT143-4</p>	 <p>MAX6803US44D3+ Maxim Integrated IC SUPERVISOR</p>	 <p>MAX6803US26D3+T Maxim Integrated IC RESET MPU LOW PWR SOT143-4</p>
 <p>MAX6802UR46D3/V+T Maxim Integrated IC SUPERV MPU RESET SOT23-3</p>	 <p>MAX6802UR46D3+T Maxim Integrated IC RESET MPU LOW PWR SOT23-3</p>	 <p>MAX6803US29D3+ Maxim Integrated IC SUPERVISOR</p>	 <p>MAX6803US31D3+T Maxim Integrated IC RESET MPU LOW PWR SOT143-4</p>

heiße Teile

Mehr

- | | | | | |
|--|--|--|---|---|
| <ul style="list-style-type: none"> ⚙️ MAX6762TATAD3 ⚡ MAX6773BTASD2+T ⚙️ MAX6795PSD2+T D MAX6800UR31D3+T ⇒ MAX6801UR31D3+T ⚡ MAX6803US31D3+T ⚙️ MAX6804US29D3-T ⚡ MAX6805US29D3+T ⚙️ MAX6806US23-T ⚡ MAX6808UR46-T | <ul style="list-style-type: none"> ⚡ MAX6762TATWD3+T ⚙️ MAX6776LTA+T ⚡ MAX6795TPSD2+T ⚙️ MAX6800UR44D3+T ⚡ MAX6801UR44D3+T ⇒ MAX6804US26D3+T D MAX6804US30D1+T ⚙️ MAX6806UR23-T ⚡ MAX6806US26-T ⚙️ MAX6808US46-T | <ul style="list-style-type: none"> ⇒ MAX6764UT+T D MAX6776XKA+T ⚙️ MAX679EUA+T ⚡ MAX6800UR46D3+T ⚙️ MAX6801UR46D3+T D MAX6804US29D2+T ⇒ MAX6804US31D3+T ⚡ MAX6806UR26-T ⚙️ MAX6807XR46+T ⚡ MAX6809LEUR+T | <ul style="list-style-type: none"> D MAX6765TTSD2+T ⇒ MAX6778LT+ ⚡ MAX6800UR26D3+T ⚙️ MAX6801UR29D1+T ⚡ MAX6802UR26D3+T ⚙️ MAX6804US29D2-T ⚡ MAX6804US44D3+T ⇒ MAX6806UR46-T D MAX6808SA46 ⚙️ MAX6809LEUR-T | <ul style="list-style-type: none"> ⇒ MAX6771TALD2+T ⇒ MAX6780LTA+T ⇒ MAX6800UR29D3+T ⇒ MAX6801UR29D2+T ⇒ MAX6802UR29D3+T ⚡ MAX6804US29D3+T ⇒ MAX6804US46D3+T ⇒ MAX6806US23-C74445 ⇒ MAX6808UR26-T ⇒ MAX6809M-UR |
|--|--|--|---|---|