









	MAX1545ETL-T	
	Hersteller-Teilenummer:	MAX1545ETL-T
Hersteller / Marke:	MAXIM	
Teil der Beschreibung:	MAX1545ETL-T MAXIM	
RoHs Status:		
Lagerzustand:	New original, 4400 pcs Stock Available.	
Lieferrn von:	Hong Kong	
Versandweg:	DHL/Fedex/TNT/UPS/EMS	
Image may be representation. See specs for product details.		

Spezifikationen

Teilenummer	MAX1545ETL-T
Hersteller	MAXIM
Beschreibung	MAX1545ETL-T MAXIM
Kategorie	Integrierte Schaltungen (ICs) > Specialized Hot ICs
Teilstatus	4400 pcs Stock
Serie	-
RoHs Status	Lead free / RoHS Compliant
Bedingung	New Original Stock
Garantie	100% Perfect Functions
Vorlaufzeit	2-3days after payment.
Zahlung	PayPal / Telegraphic Transfer / Western Union
Versand per	DHL / Fedex / UPS
Hafen	HongKong
Anfrage-E-Mail	Info@Y-IC.com

MAX1545ETL-T ist neu im Original, Suche MAX1545ETL-T Datenblätter, PDF, Inventar bei Y-IC.com Online, Bestellen Sie MAX1545ETL-T mit Garantie und Vertrauen. Anfrage MAX1545ETL-T: Info@Y-IC.com

Sie können auch interessiert sein:

 <p>MAX15462AATA+ Maxim Integrated IC REG BUCK 3.3V 0.3A SYNC 8TDFN</p>	 <p>MAX1544ETL+ Maxim Integrated IC QUICK-PWM DUAL-PHASE 40-TQFN</p>	 <p>MAX15462AATA+T Maxim Integrated IC REG BUCK 3.3V 0.3A SYNC 8TDFN</p>	 <p>MAX1545ETL MAXIM MAX1545ETL MAXIM</p>
 <p>MAX1544ETL-T MAXIM MAX1544ETL-T MAXIM</p>	 <p>MAX1544ETL+TS MAXIM MAX1544ETL+TS MAXIM</p>	 <p>MAX15462AEVKIT# Maxim Integrated EVAL BOARD FOR MAX15462</p>	 <p>MAX15462BEVKIT# Maxim Integrated EVAL BOARD FOR MAX15462</p>

heiße Teile

Mehr

- | | | | | |
|-------------------|-----------------|--------------------|------------------|--------------------|
| ⚙️ MAX1532AETL+T | ➡️ MAX1532ETL-T | ➡️ MAX1533AETJ+T | D MAX1533ETJ+T | ➡️ MAX1535CETJ+T |
| ⚡️ MAX1538ETI | ⚙️ MAX1538ETI+ | D MAX1538ETI+T | ➡️ MAX153CAP-T | ➡️ MAX153CPP+ |
| ⚙️ MAX153CWP | ⚡️ MAX153EAP | ⚙️ MAX153EAP-T | ➡️ MAX153EPP+ | ➡️ MAX153EWP |
| D MAX1540AETJ+T | ⚙️ MAX1540ETJ+T | ⚡️ MAX1540ETJ+TG05 | ⚙️ MAX1540ETJ-T | ➡️ MAX1541ETL+T |
| ➡️ MAX1541ETL-T | ➡️ MAX1543ETP | ⚙️ MAX1543ETP+T | ⚡️ MAX1544ETL+T | ➡️ MAX1544ETL-T |
| ➡️ MAX15462CATA+T | ➡️ MAX1546AETL | D MAX1547AETL-TG75 | ⚙️ MAX15492GTA+T | ⚡️ MAX1549ETL+T |
| ⚙️ MAX154AEWG+ | D MAX154BCWG+ | ➡️ MAX15511TGTL+T | ➡️ MAX1553ETA+T | ➡️ MAX1555EZK+T |
| ⚡️ MAX15566TGTG+T | ⚙️ MAX15569GTG | ➡️ MAX15569GTG+T | ➡️ MAX1556AETB | ➡️ MAX1556AETB+ |
| ⚙️ MAX1556AETB+T | ⚡️ MAX1556ETB | ⚙️ MAX1556ETB+ | D MAX1556ETB+T | ➡️ MAX1556ETB+TG40 |
| ➡️ MAX1558ETB | ⚙️ MAX1558HETB+ | ⚡️ MAX1559ETE-T | ⚙️ MAX155AETA-T | ➡️ MAX155BCPI+ |