









	MAX1535CETJ+T	
	Hersteller-Teilenummer:	MAX1535CETJ+T
Hersteller / Marke:	MAXIM	
Teil der Beschreibung:	MAX1535CETJ+T MAXIM	
RoHs Status:		
Lagerzustand:	New original, 1782 pcs Stock Available.	
Lieferr von:	Hong Kong	
Versandweg:	DHL/Fedex/TNT/UPS/EMS	
Image may be representation. See specs for product details.		

Spezifikationen

Teilenummer	MAX1535CETJ+T
Hersteller	MAXIM
Beschreibung	MAX1535CETJ+T MAXIM
Kategorie	Integrierte Schaltungen (ICs) > Specialized Hot ICs
Teilstatus	1782 pcs Stock
Serie	-
RoHs Status	Lead free / RoHS Compliant
Bedingung	New Original Stock
Garantie	100% Perfect Functions
Vorlaufzeit	2-3days after payment.
Zahlung	PayPal / Telegraphic Transfer / Western Union
Versand per	DHL / Fedex / UPS
Hafen	HongKong
Anfrage-E-Mail	Info@Y-IC.com

MAX1535CETJ+T ist neu im Original, Suche MAX1535CETJ+T Datenblätter, PDF, Inventar bei Y-IC.com Online, Bestellen Sie MAX1535CETJ+T mit Garantie und Vertrauen. Anfrage MAX1535CETJ+T: Info@Y-IC.com

Sie können auch interessiert sein:

 MAX1535AETJ MAXIM MAX1535AETJ MAXIM	 MAX1538ETI+ Maxim Integrated IC PWR SOURCE SELECTOR 28-TQFN	 MAX1536ETI+T Maxim Integrated IC REG BUCK ADJ 3.6A SYNC 28TQFN	 MAX1535BETJ MAXIM MAX1535BETJ MAXIM
 MAX1535CETJ+ MAXIM MAXIM QFN	 MAX1535CETJ MAXIM MAX1535CETJ MAXIM	 MAX1536ETI+ Maxim Integrated IC REG BUCK ADJ 3.6A SYNC 28TQFN	 MAX1535EEWI MAXIM MAXIM SOP

heiße Teile

Mehr

- | | | | | |
|------------------|-------------------|--------------------|---------------------|------------------|
| ⚙️ MAX1510ETB+ | ➡️ MAX1510ETB+T | ➡️ MAX1510ETB-T | D MAX15119GTM+T | ➡️ MAX1512ETA |
| ⚡️ MAX1512ETA+ | ⚙️ MAX1512ETA+T | D MAX1513ETP+T | ➡️ MAX1517ETJ+ | ➡️ MAX1517ETJ+T |
| ⚙️ MAX1518BETJ+T | ⚡️ MAX1518E+ | ⚙️ MAX1518ETJ+T | ➡️ MAX1523EUT+T | ➡️ MAX1526ETM |
| D MAX152CWP | ⚙️ MAX152EAP | ⚡️ MAX152EPP+ | ⚙️ MAX152EWP | ➡️ MAX1531ETJ+T |
| ➡️ MAX1532AETL+ | ➡️ MAX1532AETL+T | ⚙️ MAX1532ETL-T | ⚡️ MAX1533AETJ+T | ➡️ MAX1533ETJ+T |
| ➡️ MAX1538ETI | ➡️ MAX1538ETI+ | D MAX1538ETI+T | ⚙️ MAX153CAP-T | ⚡️ MAX153CPP+ |
| ⚙️ MAX153CWP | D MAX153EAP | ➡️ MAX153EAP-T | ➡️ MAX153EPP+ | ➡️ MAX153EWP |
| ⚡️ MAX1540AETJ+T | ⚙️ MAX1540ETJ+T | ➡️ MAX1540ETJ+TG05 | ➡️ MAX1540ETJ-T | ➡️ MAX1541ETL+T |
| ⚙️ MAX1541ETL-T | ⚡️ MAX1543ETP | ⚙️ MAX1543ETP+T | D MAX1544ETL+T | ➡️ MAX1544ETL-T |
| ➡️ MAX1545ETL-T | ⚙️ MAX15462CATA+T | ⚡️ MAX1546AETL | ⚙️ MAX1547AETL-TG75 | ➡️ MAX15492GTA+T |