







	MAX2584AELM-TD	
	Hersteller-Teilenummer:	MAX2584AELM-TD
Hersteller / Marke:	MAXIM	
Teil der Beschreibung:	MAX2584AELM-TD MAXIM	
RoHs Status:		
Lagerzustand:	New original, 9148 pcs Stock Available.	
Lieferr von:	Hong Kong	
Versandweg:	DHL/Fedex/TNT/UPS/EMS	
Image may be representation. See specs for product details.		

Spezifikationen

Teilenummer	MAX2584AELM-TD
Hersteller	MAXIM
Beschreibung	MAX2584AELM-TD MAXIM
Kategorie	Integrierte Schaltungen (ICs) > Specialized Hot ICs
Teilstatus	9148 pcs Stock
Serie	-
RoHs Status	Lead free / RoHS Compliant
Bedingung	New Original Stock
Garantie	100% Perfect Functions
Vorlaufzeit	2-3days after payment.
Zahlung	PayPal / Telegraphic Transfer / Western Union
Versand per	DHL / Fedex / UPS
Hafen	HongKong
Anfrage-E-Mail	Info@Y-IC.com

MAX2584AELM-TD ist neu im Original, Suche MAX2584AELM-TD Datenblätter, PDF, Inventar bei Y-IC.com Online, Bestellen Sie MAX2584AELM-TD mit Garantie und Vertrauen.
Anfrage MAX2584AELM-TD: Info@Y-IC.com

Sie können auch interessiert sein:

 MAX2585ELM#TDG42 MAXIM MAXIM SOP	 MAX256EVKIT+ Maxim Integrated EVAL KIT MAX256	 MAX2584AELM MAXIM MAX2584AELM MAXIM	 MAX2582ELM MAXIM MAX2582ELM MAXIM
 MAX258ATA+T Maxim Integrated 500MA PUSH-PULL TRANSFORMER	 MAX2584ELM MAXIM MAX2584ELM MAXIM	 MAX2580EGW+ Maxim Integrated IC RF TXRX CELLULAR	 MAX2582ELM#TDG42 MAXIM MAXIM QFN

heiße Teile

Mehr

- | | | | | |
|-------------------|-----------------|-----------------|-----------------|---------------------|
| ⚙️ MAX250ESD+T | ➡️ MAX2510EEI+T | ➡️ MAX2511EEI | D MAX251CPD | ➡️ MAX251CPD+ |
| ⚡️ MAX251CSD | ⚙️ MAX251CSD-T | D MAX251EPD | ➡️ MAX251EPD+ | ➡️ MAX251ESD |
| ⚙️ MAX251ESD+T | ⚡️ MAX2531EGI-T | ⚙️ MAX2537EGI-T | ➡️ MAX2538ETI | ➡️ MAX2538ETI+TG104 |
| D MAX2538ETI-B6A | ⚙️ MAX253CPA | ⚡️ MAX253CSA | ⚙️ MAX253CSA+T | ➡️ MAX253ESA |
| ➡️ MAX253ESA+ | ➡️ MAX253ESA+T | ⚙️ MAX2547ELM+T | ⚡️ MAX2550ETN+T | ➡️ MAX2552L1T |
| ➡️ MAX2599ELB+T | ➡️ MAX2605EUT | D MAX2605EUT+T | ⚙️ MAX2606EUT+T | ⚡️ MAX2607EUT+T |
| ⚙️ MAX2608EUT+T | D MAX2608EUT-T | ➡️ MAX2609EUT | ➡️ MAX2611EUS+T | ➡️ MAX261BCNG+ |
| ⚡️ MAX2620EUA | ⚙️ MAX2620EUA+ | ➡️ MAX2620EUA+T | ➡️ MAX2620EUA-T | ➡️ MAX2622EUA-T |
| ⚙️ MAX2630EUS | ⚡️ MAX2632EUK | ⚙️ MAX2632EUK+T | D MAX2633EUT-T | ➡️ MAX2633UT |
| ➡️ MAX2634AXT/V+T | ⚙️ MAX2640EUT+T | ⚡️ MAX2640EUT-T | ⚙️ MAX2641EUT | ➡️ MAX2641EUT+T |