







	MAX1639ESE-T	
	Hersteller-Teilenummer:	MAX1639ESE-T
Hersteller / Marke:	MAXIM	
Teil der Beschreibung:	MAX1639ESE-T MAXIM	
RoHs Status:		
Lagerzustand:	New original, 5000 pcs Stock Available.	
Lieferr von:	Hong Kong	
Versandweg:	DHL/Fedex/TNT/UPS/EMS	
Image may be representation. See specs for product details.		

Spezifikationen

Teilenummer	MAX1639ESE-T
Hersteller	MAXIM
Beschreibung	MAX1639ESE-T MAXIM
Kategorie	Integrierte Schaltungen (ICs) > Specialized Hot ICs
Teilstatus	5000 pcs Stock
Serie	-
RoHs Status	Lead free / RoHS Compliant
Bedingung	New Original Stock
Garantie	100% Perfect Functions
Vorlaufzeit	2-3days after payment.
Zahlung	PayPal / Telegraphic Transfer / Western Union
Versand per	DHL / Fedex / UPS
Hafen	HongKong
Anfrage-E-Mail	Info@Y-IC.com

MAX1639ESE-T ist neu im Original, Suche MAX1639ESE-T Datenblätter, PDF, Inventar bei Y-IC.com Online, Bestellen Sie MAX1639ESE-T mit Garantie und Vertrauen. Anfrage MAX1639ESE-T: Info@Y-IC.com

Sie können auch interessiert sein:

 <p>MAX1639ESE+ Maxim Integrated IC REG CTRLR BUCK 16SOIC</p>	 <p>MAX1638EAG+T Maxim Integrated IC STEP-DWN CTRLR HI-SPD 24-SSOP</p>	 <p>MAX163CCNG Original DIP</p>	 <p>MAX163CCWG+T Maxim Integrated IC ADC 12BIT SAMPLNG W/TH 24SOIC</p>
 <p>MAX163CCWG+ Maxim Integrated IC ADC 12BIT SAMPLNG W/TH 24SOIC</p>	 <p>MAX163CCNG+ Maxim Integrated IC ADC 12BIT SAMPLING W/TH 24DIP</p>	 <p>MAX1639ESE Maxim Integrated IC REG CTRLR BUCK 16SOIC</p>	 <p>MAX1638EAG+ Maxim Integrated IC STEP-DWN CTRLR HI-SPD 24-SSOP</p>

heiße Teile

Mehr

- | | | | | |
|----------------------|-----------------|------------------|--------------------|---------------------|
| ⚙️ MAX1631AEAI-TG096 | ➡️ MAX1631EAI | ➡️ MAX1631EAI+T | D MAX1631EAI-T | ➡️ MAX1631EAI-TG068 |
| ⚡️ MAX1632AEAI | ⚙️ MAX1632AEAI+ | D MAX1632AEAI+T | ➡️ MAX1632AEAI-T | ➡️ MAX1632CAI-T |
| ⚙️ MAX1632CAI-TG069 | ⚡️ MAX1632EAI | ⚙️ MAX1632EAI+ | ➡️ MAX1632EAI-T | ➡️ MAX1632EAI-TG074 |
| D MAX1634EAI | ⚙️ MAX1634EAI-T | ⚡️ MAX1635EAI+T | ⚙️ MAX1636EAP | ➡️ MAX1636EAP-T |
| ➡️ MAX1637EEE+ | ➡️ MAX1637EEE+T | ⚙️ MAX1638EAG+T | ⚡️ MAX1639ESE | ➡️ MAX1639ESE+ |
| ➡️ MAX1640EEE+ | ➡️ MAX1640EEE+T | D MAX1644EAE | ⚙️ MAX1644EAE+ | ⚡️ MAX1644EAE+T |
| ⚙️ MAX1644EAE-T | D MAX1645AEEI | ➡️ MAX1645AEEI-T | ➡️ MAX1645BEEI-T | ➡️ MAX1649CPA |
| ⚡️ MAX1649CSA | ⚙️ MAX1649CSA+T | ➡️ MAX1649ESA | ➡️ MAX1649ESA+T | ➡️ MAX16501GGB+ |
| ⚙️ MAX1651CSA | ⚡️ MAX1651CSA+T | ⚙️ MAX1651CSA-T | D MAX1651CSA-TG069 | ➡️ MAX1651CSA-TG074 |
| ➡️ MAX1651ESA | ⚙️ MAX1651ESA+T | ⚡️ MAX1653CSE+T | ⚙️ MAX1653ESE+T | ➡️ MAX1655EEE+T |