





	<h2 style="color: red;">MAX1930ESA+T</h2>	
	Hersteller-Teilenummer:	MAX1930ESA+T
	Hersteller / Marke:	Maxim Integrated
	Teil der Beschreibung:	IC SW CUR LIMIT USB 8-SOIC
	Datenblätter:	1.MAX1930ESA+T.pdf 2.MAX1930ESA+T.pdf
	RoHs Status:	Bleifrei / RoHS-konform
	Lagerzustand:	New original, 2220 pcs Stock Available.
	Liefern von:	Hong Kong
	Versandweg:	DHL/Fedex/TNT/UPS/EMS
<p>Image may be representation. See specs for product details.</p>		

Spezifikationen

Teilenummer	MAX1930ESA+T
Hersteller	Maxim Integrated
Beschreibung	IC SW CUR LIMIT USB 8-SOIC
Kategorie	Integrierte Schaltungen (ICs) > PMIC - Power
Teilstatus	2220 pcs Stock
Serie	-
Strom - Versorgung	-
Betriebstemperatur	-40°C ~ 85°C
Befestigungsart	Surface Mount
Anwendungen	USB, Peripherals
Verpackung / Gehäuse	8-SOIC (0.154", 3.90mm Width)
Supplier Device-Gehäuse	8-SOIC
Spannungsversorgung	2.7 V ~ 5.5 V
Verpackung	Tape & Reel (TR)

MAX1930ESA+T ist neu im Original, Suche MAX1930ESA+T Datenblätter, PDF, Inventar bei Y-IC.com Online, Bestellen Sie MAX1930ESA+T Maxim Integrated mit Garantie und Vertrauen. Anfrage MAX1930ESA+T: Info@Y-IC.com

Sie können auch interessiert sein:

 <p>MAX1930ESA+C71091 MAXIM MAX1930ESA+C71091 MAXIM</p>	 <p>MAX1931EUB+ Maxim Integrated IC SW CUR LIMIT USB 10-UMAX</p>	 <p>MAX1931EUB+T Maxim Integrated IC SW CUR LIMIT USB 10-UMAX</p>	 <p>MAX192BEWP+T Maxim Integrated IC ADC 10BIT SERIAL 20-SOIC</p>
 <p>MAX1930ESA+ Maxim Integrated IC SW CUR LIMIT USB 8-SOIC</p>	 <p>MAX1930ESA MAXIM MAX1930ESA MAXIM</p>	 <p>MAX192CPP MAXIM MAXIM DIP/20</p>	 <p>MAX1932ETC+ Maxim Integrated IC SUPPLY BIAS APD 12-TQFN</p>

heiße Teile

Mehr

- | | | | | |
|----------------------|-------------------|----------------------|---------------------|----------------------|
| ⚙️ MAX1922ESA+C71073 | ➡️ MAX1922ESA+T | ➡️ MAX1922ESA-C71073 | D MAX1922ESA-T | ➡️ MAX1922ETB |
| ⚡️ MAX1922ETB+ | ⚙️ MAX1922ETB+C3B | D MAX1924XEEE | ➡️ MAX1926ETC | ➡️ MAX1926ETC-T |
| ⚙️ MAX1927REUB | ⚡️ MAX1927REUB+ | ⚙️ MAX1927REUB+T | ➡️ MAX1927REUB-T | ➡️ MAX192ACAP+ |
| D MAX192ACWP+ | ⚙️ MAX192AEAP+ | ⚡️ MAX192AEWP-T | ⚙️ MAX192BCAP-T | ➡️ MAX192BCWP+ |
| ➡️ MAX192BEAP | ➡️ MAX192BEAP+ | ⚙️ MAX192BEWP+ | ⚡️ MAX1930ESA | ➡️ MAX1930ESA+C71091 |
| ➡️ MAX1931EUB+ | ➡️ MAX1935ETA | D MAX1935ETA+ | ⚙️ MAX1935ETA+T | ⚡️ MAX1935ETA-T |
| ⚙️ MAX1935ETA15+T | D MAX1935TA | ➡️ MAX1935TA15 | ➡️ MAX1939EEI-T | ➡️ MAX1945REUI |
| ⚡️ MAX1945REUI+T | ⚙️ MAX1946ETA+T | ➡️ MAX1946ETA-T | ➡️ MAX1947ETA18+ | ➡️ MAX1947ETA18+T |
| ⚙️ MAX1947ETA18-T | ⚡️ MAX1951ESA | ⚙️ MAX1951ESA+ | D MAX1951ESA+T | ➡️ MAX1952ESA+ |
| ➡️ MAX1953EUB | ⚙️ MAX1953EUB+ | ⚡️ MAX1953EUB+T | ⚙️ MAX1953EUB-TG069 | ➡️ MAX1954AEUB |