









	<b>MAX2507ELM</b>	
	<b>Hersteller-Teilenummer:</b>	MAX2507ELM
<b>Hersteller / Marke:</b>	MAXIM	
<b>Teil der Beschreibung:</b>	MAX2507ELM MAXIM	
<b>RoHs Status:</b>		
<b>Lagerzustand:</b>	New original, 5914 pcs Stock Available.	
<b>Liefern von:</b>	Hong Kong	
<b>Versandweg:</b>	DHL/Fedex/TNT/UPS/EMS	
Image may be representation. See specs for product details.		

**Spezifikationen**

Teilenummer	MAX2507ELM
Hersteller	MAXIM
Beschreibung	MAX2507ELM MAXIM
Kategorie	Integrierte Schaltungen (ICs) > Specialized Hot ICs
Teilstatus	5914 pcs Stock
Serie	-
RoHs Status	Lead free / RoHS Compliant
Bedingung	New Original Stock
Garantie	100% Perfect Functions
Vorlaufzeit	2-3days after payment.
Zahlung	PayPal / Telegraphic Transfer / Western Union
Versand per	DHL / Fedex / UPS
Hafen	HongKong
Anfrage-E-Mail	Info@Y-IC.com

MAX2507ELM ist neu im Original, Suche MAX2507ELM Datenblätter, PDF, Inventar bei Y-IC.com Online, Bestellen Sie MAX2507ELM mit Garantie und Vertrauen. Anfrage MAX2507ELM: Info@Y-IC.com

Sie können auch interessiert sein:

 <b>MAX2504AELM-D</b> Maxim Integrated IC CELL BAND RF TRANSMITTER LGA	 <b>MAX2504ELM-TD</b> Maxim Integrated IC CELL BAND RF TRANSMITTER LGA	 <b>MAX2507ELM-W</b> MAX MAX2507ELM-W MAX	 <b>MAX2507ELM#TDG42</b> MAXIM MAX2507ELM#TDG42 MAXIM
 <b>MAX250CPD</b> Maxim Integrated IC DVR/RCVR DUAL RS232 5V 14-DIP	 <b>MAX2504AELM-TD</b> Maxim Integrated IC CELL BAND RF TRANSMITTER LGA	 <b>MAX2504ELM</b> MAX MAX MLFP1717QFN	 <b>MAX2504ELM-D</b> Maxim Integrated IC CELL BAND RF TRANSMITTER LGA

**heiße Teile**

Mehr

- |                     |                 |                     |                   |                   |
|---------------------|-----------------|---------------------|-------------------|-------------------|
| ⚙️ MAX242EPN        | ➡️ MAX242EPN+   | ➡️ MAX242EWN        | D MAX242EWN+      | ➡️ MAX242EWN/CWN  |
| ⚡️ MAX243CWE+T      | ⚙️ MAX243ESE    | D MAX243EWE         | ➡️ MAX2440EAI+T   | ➡️ MAX2440EAI+T   |
| ⚙️ MAX2440EAI-T     | ⚡️ MAX2441EAI   | ⚙️ MAX2451CSE-T     | ➡️ MAX2470EUT     | ➡️ MAX2470EUT+T   |
| D MAX2470EUT-T      | ⚙️ MAX2471EUT   | ⚡️ MAX2471EUT+T     | ⚙️ MAX2471EUT-T   | ➡️ MAX2472EUT+T   |
| ➡️ MAX2473EUT       | ➡️ MAX2473EUT+T | ⚙️ MAX2502ELM       | ⚡️ MAX2504AELM    | ➡️ MAX2504AELM-TD |
| ➡️ MAX2507ELM#TDG42 | ➡️ MAX2507ELM+T | D MAX250CPD         | ⚙️ MAX250CSD      | ⚡️ MAX250CSD+T    |
| ⚙️ MAX250CSD-T      | D MAX250EPD     | ➡️ MAX250ESD        | ➡️ MAX250ESD+T    | ➡️ MAX2510EEI+T   |
| ⚡️ MAX2511EEI       | ⚙️ MAX251CPD    | ➡️ MAX251CPD+       | ➡️ MAX251CSD      | ➡️ MAX251CSD-T    |
| ⚙️ MAX251EPD        | ⚡️ MAX251EPD+   | ⚙️ MAX251ESD        | D MAX251ESD+T     | ➡️ MAX2531EGI-T   |
| ➡️ MAX2537EGI-T     | ⚙️ MAX2538ETI   | ⚡️ MAX2538ETI+TG104 | ⚙️ MAX2538ETI-B6A | ➡️ MAX253CPA      |