







	MAX1924XEEE	
	Hersteller-Teilenummer:	MAX1924XEEE
Hersteller / Marke:	MAXIM	
Teil der Beschreibung:	MAX1924XEEE MAXIM	
RoHs Status:		
Lagerzustand:	New original, 1464 pcs Stock Available.	
Lieferr von:	Hong Kong	
Versandweg:	DHL/Fedex/TNT/UPS/EMS	
Image may be representation. See specs for product details.		

Spezifikationen

Teilenummer	MAX1924XEEE
Hersteller	MAXIM
Beschreibung	MAX1924XEEE MAXIM
Kategorie	Integrierte Schaltungen (ICs) > Specialized Hot ICs
Teilstatus	1464 pcs Stock
Serie	-
RoHs Status	Lead free / RoHS Compliant
Bedingung	New Original Stock
Garantie	100% Perfect Functions
Vorlaufzeit	2-3days after payment.
Zahlung	PayPal / Telegraphic Transfer / Western Union
Versand per	DHL / Fedex / UPS
Hafen	HongKong
Anfrage-E-Mail	Info@Y-IC.com

MAX1924XEEE ist neu im Original, Suche MAX1924XEEE Datenblätter, PDF, Inventar bei Y-IC.com Online, Bestellen Sie MAX1924XEEE mit Garantie und Vertrauen. Anfrage MAX1924XEEE: Info@Y-IC.com

Sie können auch interessiert sein:

 MAX1922TB MAXIM MAX1922TB MAXIM	 MAX1924VEEE+ Maxim Integrated IC LI+ PROTECTOR CIRCUIT 16QSOP	 MAX1924XEEE-W MAXIM MAX1924XEEE-W MAXIM	 MAX1926ETC MAXIM MAX1926ETC MAXIM
 MAX1925ETC+ Maxim Integrated IC CHARGER LI+ 12-TQFN	 MAX1925ETC-T Maxim Integrated IC CHARGER LI+ 12-TQFN	 MAX1924XEEE+ Maxim Integrated IC LI+ BATTERY PROTECTOR QSOP16	 MAX1922ETB-T Maxim Integrated IC SW CURRENT LIMIT USB 10TDFN

heiße Teile

Mehr

- | | | | | |
|----------------------|----------------------|-------------------|----------------------|-------------------|
| ⚙️ MAX1917EEE+ | ➡️ MAX1917EEE+T | ➡️ MAX1917EEE-T | D MAX191ACWG | ➡️ MAX191AEWG |
| ⚡️ MAX191BCWG | ⚙️ MAX191BEWG | D MAX1920ETT-T | ➡️ MAX1920EUT+T | ➡️ MAX1920EUT-T |
| ⚙️ MAX1921EUT15+T | ⚡️ MAX1921EUT15-T | ⚙️ MAX1921EUT18+T | ➡️ MAX1921EUT18-T | ➡️ MAX1921EUT25 |
| D MAX1921EUT25+T | ⚙️ MAX1922ESA | ⚡️ MAX1922ESA+ | ⚙️ MAX1922ESA+C71073 | ➡️ MAX1922ESA+T |
| ➡️ MAX1922ESA-C71073 | ➡️ MAX1922ESA-T | ⚙️ MAX1922ETB | ⚡️ MAX1922ETB+ | ➡️ MAX1922ETB+C3B |
| ➡️ MAX1926ETC | ➡️ MAX1926ETC-T | D MAX1927REUB | ⚙️ MAX1927REUB+ | ⚡️ MAX1927REUB+T |
| ⚙️ MAX1927REUB-T | D MAX192ACAP+ | ➡️ MAX192ACWP+ | ➡️ MAX192AEAP+ | ➡️ MAX192AEWP-T |
| ⚡️ MAX192BCAP-T | ⚙️ MAX192BCWP+ | ➡️ MAX192BEAP | ➡️ MAX192BEAP+ | ➡️ MAX192BEWP+ |
| ⚙️ MAX1930ESA | ⚡️ MAX1930ESA+C71091 | ⚙️ MAX1930ESA+T | D MAX1931EUB+ | ➡️ MAX1935ETA |
| ➡️ MAX1935ETA+ | ⚙️ MAX1935ETA-T | ⚡️ MAX1935ETA-T | ⚙️ MAX1935ETA15+T | ➡️ MAX1935TA |