









	<h2 style="color: #E67E22;">MAX6361LUT31+T</h2>	
	Hersteller-Teilenummer:	MAX6361LUT31+T
	Hersteller / Marke:	Maxim Integrated
	Teil der Beschreibung:	IC SUPERVISOR MPU LP SOT23-6
Image may be representation. See specs for product details.	Datenblätter:	1.MAX6361LUT31+T.pdf 2.MAX6361LUT31+T.pdf
	RoHs Status:	Bleifrei / RoHS-konform
	Lagerzustand:	New original, 3182 pcs Stock Available.
	Liefern von:	Hong Kong
	Versandweg:	DHL/Fedex/TNT/UPS/EMS

Spezifikationen

Teilenummer	MAX6361LUT31+T
Hersteller	Maxim Integrated
Beschreibung	IC SUPERVISOR MPU LP SOT23-6
Kategorie	Integrierte Schaltungen (ICs) > PMIC - Vorgesetzte
Teilstatus	3182 pcs Stock
Serie	-
Betriebstemperatur	-40°C ~ 85°C (TA)
Befestigungsart	Surface Mount
Art	Battery Backup Circuit
Verpackung / Gehäuse	SOT-23-6
Supplier Device-Gehäuse	SOT-23-6
Ausgabe	Push-Pull, Totem Pole
zurückstellen	Active Low
Anzahl der überwachten Spannungen	1
Zurücksetzen Timeout	150 ms Minimum
Spannung - Schwellen	3.08V
Verpackung	Tape & Reel (TR)

MAX6361LUT31+T ist neu im Original, Suche MAX6361LUT31+T Datenblätter, PDF, Inventar bei Y-IC.com Online, Bestellen Sie MAX6361LUT31+T Maxim Integrated mit Garantie und Vertrauen. Anfrage MAX6361LUT31+T: Info@Y-IC.com

Sie können auch interessiert sein:

 <p>MAX6361LUT44-T MAXIM MAXIM SOT23-6</p>	 <p>MAX6361LUT29+T Maxim Integrated IC SUPERVISOR MPU LP SOT23-6</p>	 <p>MAX6361LUT46+T Maxim Integrated IC SUPERVISOR MPU LP SOT23-6</p>	 <p>MAX6361LUT31 MAXIM MAX6361LUT31 MAXIM</p>
 <p>MAX6361LUT26 MAXIM MAX6361LUT26 MAXIM</p>	 <p>MAX6361PUT23+ Maxim Integrated IC SUPERVISOR</p>	 <p>MAX6361LUT44 MAXIM MAXIM SOT23-5</p>	 <p>MAX6361LUT26+T Maxim Integrated IC SUPERVISOR MPU LP SOT23-6</p>

heiße Teile

Mehr

- | | | | | |
|----------------------|----------------------|-------------------|----------------------|-----------------------|
| ⚙️ MAX6355SYUT+T | ➡️ MAX6355SYUT-T | ➡️ MAX6355TWUT | D MAX6355TWUT+ | ➡️ MAX6356LSUT |
| ⚡️ MAX6356SVUT-TG069 | ⚙️ MAX6356SYUT-T | D MAX6357LSUT | ➡️ MAX6357LSUT-T | ➡️ MAX6357TZUT+T |
| ⚙️ MAX6357TZUT-T | ⚡️ MAX6358LSUT-T | ⚙️ MAX6358TZUT+T | ➡️ MAX6359LSUT-TG069 | ➡️ MAX6359SVUT-T |
| D MAX6359TZUT-T | ⚙️ MAX635ACSA | ⚡️ MAX635ACSA-T | ⚙️ MAX635AESA | ➡️ MAX635BCPA |
| ➡️ MAX635CSA | ➡️ MAX6360LSUT | ⚙️ MAX6360LSUT-T | ⚡️ MAX6361LUT26 | ➡️ MAX6361LUT29+T |
| ➡️ MAX6361PUT31+T | ➡️ MAX6361PUT31-T | D MAX6361PUT44+T | ⚙️ MAX6362PUT31-T | ⚡️ MAX6363LUT29+T |
| ⚙️ MAX6363LUT29-T | D MAX6363LUT31 | ➡️ MAX6363LUT31+T | ➡️ MAX6364LUT31+T | ➡️ MAX6364LUT44-TG075 |
| ⚡️ MAX6364PUT29+ | ⚙️ MAX6364PUT29+TG21 | ➡️ MAX6365HKA26-T | ➡️ MAX6365HKA31+T | ➡️ MAX6365HKA44+T |
| ⚙️ MAX6365HKA46 | ⚡️ MAX6365LKA31+T | ⚙️ MAX6365PKA31-T | D MAX6366PKA31+T | ➡️ MAX6366PKA46+T |
| ➡️ MAX6367HKA26-T | ⚙️ MAX6367HKA44-T | ⚡️ MAX6367LKA31+T | ⚙️ MAX6367PKA29 | ➡️ MAX6368HKA46+T |