




	<h2 style="color: red;">MAX824TE XK+T</h2>	
	<b>Hersteller-Teilenummer:</b>	<a href="#">MAX824TE XK+T</a>
	<b>Hersteller / Marke:</b>	<a href="#">Maxim Integrated</a>
	<b>Teil der Beschreibung:</b>	IC SUPERVISOR MPU SC70-5
	<b>Datenblätter:</b>	<a href="#">1.MAX824TE XK+T.pdf</a> <a href="#">2.MAX824TE XK+T.pdf</a>
	<b>RoHs Status:</b>	Bleifrei / RoHS-konform
<b>Lagerzustand:</b>	New original, 2300 pcs Stock Available.	
<b>Liefern von:</b>	Hong Kong	
<b>Versandweg:</b>	DHL/Fedex/TNT/UPS/EMS	
<p>Image may be representation. See specs for product details.</p>		

Spezifikationen	
Teilenummer	MAX824TE XK+T
Hersteller	Maxim Integrated
Beschreibung	IC SUPERVISOR MPU SC70-5
Kategorie	Integrierte Schaltungen (ICs) > PMIC - Vorgesetzte
Teilstatus	2300 pcs Stock
Serie	-
Betriebstemperatur	-40°C ~ 85°C (TA)
Befestigungsart	Surface Mount
Art	Simple Reset/Power-On Reset
Verpackung / Gehäuse	5-TSSOP, SC-70-5, SOT-353
Supplier Device-Gehäuse	SC-70-5
Ausgabe	Push-Pull, Totem Pole
zurückstellen	Active High/Active Low
Anzahl der überwachten Spannungen	1
Zurücksetzen Timeout	140 ms Minimum
Spannung - Schwellen	3.08V
Verpackung	Tape & Reel (TR)

MAX824TE XK+T ist neu im Original, Suche MAX824TE XK+T Datenblätter, PDF, Inventar bei Y-IC.com Online, Bestellen Sie MAX824TE XK+T Maxim Integrated mit Garantie und Vertrauen. Anfrage MAX824TE XK+T: Info@Y-IC.com

Sie können auch interessiert sein:

 <p><b>MAX824TE UK-T</b> MAXIM MAX824TE UK-T MAXIM</p>	 <p><b>MAX825LE UK+</b> MAXIM MAXIM SOT23-5</p>	 <p><b>MAX824TE UK+</b> MAXIM MAXIM SOT23-5</p>	 <p><b>MAX825LE UK+</b> Maxim Integrated IC MPU SUPERVISOR WTCHDG SOT23-5</p>
 <p><b>MAX824TE UK+</b> Maxim Integrated IC SUPERVISOR MPU SOT23-5</p>	 <p><b>MAX825LE UK</b> MAXIM MAX825LE UK MAXIM</p>	 <p><b>MAX825LE UK-T</b> Maxim Integrated IC MPU SUPERVISOR WTCHDG SOT23-5</p>	 <p><b>MAX824ZE UK+</b> Maxim Integrated IC SUPERVISOR MPU SC70-5</p>

**heiße Teile**

Mehr

- |   |  |  |  |  |
|---|--|--|--|--|
| <ul style="list-style-type: none"> <li>➊ MAX823REUK</li> <li>➋ MAX823SEUK-T</li> <li>➌ MAX824LEUK</li> <li>➍ MAX824MEUK-T</li> <li>➎ MAX824REXK-T</li> <li>➏ MAX824ZEUK+T</li> <li>➐ MAX825MEUK-T</li> <li>➑ MAX825SEUK-T</li> <li>➒ MAX828EUK</li> <li>➓ MAX828SNTR</li> </ul> | <ul style="list-style-type: none"> <li>➊ MAX823REUK+T</li> <li>➋ MAX823SEUK+T</li> <li>➌ MAX824LEUK+T</li> <li>➍ MAX824REUK</li> <li>➎ MAX824SEUK+T</li> <li>➏ MAX825LEUK</li> <li>➐ MAX825REUK</li> <li>➑ MAX825TEUK</li> <li>➒ MAX828EUK+T</li> <li>➓ MAX829EUK</li> </ul> | <ul style="list-style-type: none"> <li>➊ MAX823REUK-T</li> <li>➋ MAX823TEUK</li> <li>➌ MAX824LEUK-T</li> <li>➍ MAX824REUK+T</li> <li>➎ MAX824SEUK-T</li> <li>➏ MAX825LEUK+T</li> <li>➐ MAX825REUK+T</li> <li>➑ MAX825TEUK+T</li> <li>➒ MAX828EUK-T</li> <li>➓ MAX829EUK+T</li> </ul> | <ul style="list-style-type: none"> <li>➊ MAX823SEUK</li> <li>➋ MAX823TEUK+T</li> <li>➌ MAX824MEUK</li> <li>➍ MAX824REXK</li> <li>➎ MAX824TEUK+T</li> <li>➏ MAX825LEUK-T</li> <li>➐ MAX825SEUK</li> <li>➑ MAX825TEXK-T</li> <li>➒ MAX828EUK-T10</li> <li>➓ MAX829EUK-T</li> </ul> | <ul style="list-style-type: none"> <li>➊ MAX823SEUK+T</li> <li>➋ MAX823TEUK-T</li> <li>➌ MAX824MEUK+T</li> <li>➍ MAX824REXK+T</li> <li>➎ MAX824TEUK-T</li> <li>➏ MAX825MEUK+T</li> <li>➐ MAX825SEUK+T</li> <li>➑ MAX825ZEUK+T</li> <li>➒ MAX828EUKG</li> <li>➓ MAX829EUKG</li> </ul> |
|---|--|--|--|--|