







	<h2 style="color: red;">MAX693EWE+</h2>	
	Hersteller-Teilenummer:	MAX693EWE+
	Hersteller / Marke:	Maxim Integrated
	Teil der Beschreibung:	IC SUPERVISOR MPU 16-SOIC
Datenblätter:	1.MAX693EWE+.pdf 2.MAX693EWE+.pdf	
RoHs Status:	Bleifrei / RoHS-konform	
Lagerzustand:	New original, 567 pcs Stock Available.	
Liefern von:	Hong Kong	
Versandweg:	DHL/Fedex/TNT/UPS/EMS	
Image may be representation. See specs for product details.		

Spezifikationen

Teilenummer	MAX693EWE+
Hersteller	Maxim Integrated
Beschreibung	IC SUPERVISOR MPU 16-SOIC
Kategorie	Integrierte Schaltungen (ICs) > PMIC - Vorgesetzte
Teilstatus	567 pcs Stock
Serie	-
Betriebstemperatur	-40°C ~ 85°C (TA)
Befestigungsart	Surface Mount
Art	Battery Backup Circuit
Verpackung / Gehäuse	16-SOIC (0.295", 7.50mm Width)
Supplier Device-Gehäuse	16-SOIC
Ausgabe	Push-Pull, Push-Pull
zurückstellen	Active High/Active Low
Anzahl der überwachten Spannungen	1
Zurücksetzen Timeout	35 ms Minimum
Spannung - Schwellen	4.4V
Verpackung	Tube

MAX693EWE+ ist neu im Original, Suche MAX693EWE+ Datenblätter, PDF, Inventar bei Y-IC.com Online, Bestellen Sie MAX693EWE+ Maxim Integrated mit Garantie und Vertrauen.
Anfrage MAX693EWE+: Info@Y-IC.com

Sie können auch interessiert sein:

 <p>MAX693EWE+T05 MAXIM MAX693EWE+T05 MAXIM</p>	 <p>MAX693EJE MAXIM MAX693EJE MAXIM</p>	 <p>MAX693EPE+ Maxim Integrated IC SUPERVISOR MPU 16-DIP</p>	 <p>MAX693EJE+ MAXIM</p>
 <p>MAX693EWE+T Maxim Integrated IC SUPERVISOR MPU 16-SOIC</p>	 <p>MAX693EPE MAXIM MAX693EPE MAXIM</p>	 <p>MAX693EWE MAXIM MAX693EWE MAXIM</p>	 <p>MAX693MJE MAX MAX LCC</p>

heiße Teile

Mehr

- | | | | | |
|-----------------|-----------------|-----------------|-----------------|----------------|
| ⊗ MAX692ACSA | ➔ MAX692AEPA | ➔ MAX692AEPA+ | D MAX692AESA | ➔ MAX692AESA+T |
| ⊖ MAX692CPA/EPA | ⊗ MAX692CSA | D MAX692CSA+T | ➔ MAX692EPA | ➔ MAX692ESA |
| ⊗ MAX692ESA+T | ⊖ MAX693ACPE | ⊗ MAX693ACSE | ➔ MAX693ACSE+T | ➔ MAX693ACSE-T |
| D MAX693ACWE | ⊗ MAX693AEPE | ⊖ MAX693AEWE+T | ⊗ MAX693AEWE-T | ➔ MAX693CPE |
| ➔ MAX693CWE | ➔ MAX693CWE+T | ⊗ MAX693EPE | ⊖ MAX693EPE+ | ➔ MAX693EWE |
| ➔ MAX694ATE+T | ➔ MAX694CAWE | D MAX6946CAWE+T | ⊗ MAX6948BGWA+T | ⊖ MAX694ACSA |
| ⊗ MAX694ACSA+T | D MAX694AESA | ➔ MAX694CPA | ➔ MAX694CSA | ➔ MAX694CSA+T |
| ⊖ MAX694EPA | ⊗ MAX694ESA | ➔ MAX6950CEE+T | ➔ MAX6950EEE+T | ➔ MAX6951CEE+T |
| ⊗ MAX6955AAX+T | ⊖ MAX6956AAX/V | ⊗ MAX6956AAX/V+ | D MAX6957AAX | ➔ MAX6958AAEE+ |
| ➔ MAX6958AAPE+ | ⊗ MAX6959AAEE+T | ⊖ MAX695CPE | ⊗ MAX695CPE+ | ➔ MAX695CWE |