



	MAX2324EUP-T	
	Hersteller-Teilenummer:	MAX2324EUP-T
	Hersteller / Marke:	MAXIM
	Teil der Beschreibung:	MAX2324EUP-T MAXIM
	RoHs Status:	
	Lagerzustand:	New original, 19961 pcs Stock Available.
	Lieferr von:	Hong Kong
	Versandweg:	DHL/Fedex/TNT/UPS/EMS
Image may be representation. See specs for product details.		

Spezifikationen

Teilenummer	MAX2324EUP-T
Hersteller	MAXIM
Beschreibung	MAX2324EUP-T MAXIM
Kategorie	Integrierte Schaltungen (ICs) > Specialized Hot ICs
Teilstatus	19961 pcs Stock
Serie	-
RoHs Status	Lead free / RoHS Compliant
Bedingung	New Original Stock
Garantie	100% Perfect Functions
Vorlaufzeit	2-3days after payment.
Zahlung	PayPal / Telegraphic Transfer / Western Union
Versand per	DHL / Fedex / UPS
Hafen	HongKong
Anfrage-E-Mail	Info@Y-IC.com

MAX2324EUP-T ist neu im Original, Suche MAX2324EUP-T Datenblätter, PDF, Inventar bei Y-IC.com Online, Bestellen Sie MAX2324EUP-T mit Garantie und Vertrauen. Anfrage MAX2324EUP-T: Info@Y-IC.com

Sie können auch interessiert sein:

 MAX2325EGI MAXIM	 MAX2324EUP MAXIM MAX2324EUP MAXIM	 MAX2323ETI+T Maxim Integrated IC LNA/MIXER SIGE ADJ 28-TQFN	 MAX2326EUPF MAXIM MAX2326EUPF MAXIM
 MAX232A MAX MAX232A MAX	 MAX2324EUP+T Maxim Integrated IC LNA/MIXER SIGE ADJ 20TSSOP	 MAX2326EUPLP MAXIM MAX2326EUPLP MAXIM	 MAX2323ETI+ Maxim Integrated IC LNA/MIXER SIGE ADJ 28-TQFN

heiße Teile

Mehr

- | | | | | |
|---------------------|-----------------|-----------------|-----------------|---------------------|
| ⚙️ MAX2242BEC-T | ➡️ MAX2242EBC+T | ➡️ MAX2242EBC-T | D MAX2244EBL-T | ➡️ MAX2246EBL-T |
| ⚡️ MAX2247EBC | ⚙️ MAX225CWI-T | D MAX225EWI-T | ➡️ MAX2291EBA-T | ➡️ MAX2306ETI+T |
| ⚙️ MAX2308EGI-T | ⚡️ MAX2308ETI-T | ⚙️ MAX2309EGI | ➡️ MAX2309EGI-T | ➡️ MAX230CWP |
| D MAX230CWP-T | ⚙️ MAX230EPP+ | ⚡️ MAX230EWP | ⚙️ MAX231CWE | ➡️ MAX231EWE |
| ➡️ MAX2320EUP | ➡️ MAX2321EUP | ⚙️ MAX2323EGI | ⚡️ MAX2323EGI+T | ➡️ MAX2323EGI-T |
| ➡️ MAX232ACPE | ➡️ MAX232ACSE | D MAX232ACSE+ | ⚙️ MAX232ACSE+T | ⚡️ MAX232ACSE-T |
| ⚙️ MAX232ACSE-TG074 | D MAX232ACWE | ➡️ MAX232ACWE+T | ➡️ MAX232ACWE-T | ➡️ MAX232AEPE |
| ⚡️ MAX232AESE | ⚙️ MAX232AESE+ | ➡️ MAX232AESE+T | ➡️ MAX232AEWE | ➡️ MAX232AEWE-TG074 |
| ⚙️ MAX232AMJE | ⚡️ MAX232CDR | ⚙️ MAX232CPE | D MAX232CPE+ | ➡️ MAX232CPE. |
| ➡️ MAX232CSE | ⚙️ MAX232CSE+ | ⚡️ MAX232CSE+T | ⚙️ MAX232CWE | ➡️ MAX232CWE+ |