




	<p><b>MAX4239AUT-T</b></p>
	<p><b>Hersteller-Teilenummer:</b> MAX4239AUT-T</p> <p><b>Hersteller / Marke:</b> MAXIM</p> <p><b>Teil der Beschreibung:</b> MAX4239AUT-T MAXIM</p> <p><b>RoHs Status:</b></p> <p><b>Lagerzustand:</b> New original, 1778 pcs Stock Available.</p> <p><b>Liefern von:</b> Hong Kong</p> <p><b>Versandweg:</b> DHL/Fedex/TNT/UPS/EMS</p>
<p>Image may be representation. See specs for product details.</p>	

**Spezifikationen**

Teilenummer	MAX4239AUT-T
Hersteller	MAXIM
Beschreibung	MAX4239AUT-T MAXIM
Kategorie	Integrierte Schaltungen (ICs) > Specialized Hot ICs
Teilstatus	1778 pcs Stock
Serie	-
RoHs Status	Lead free / RoHS Compliant
Bedingung	New Original Stock
Garantie	100% Perfect Functions
Vorlaufzeit	2-3days after payment.
Zahlung	PayPal / Telegraphic Transfer / Western Union
Versand per	DHL / Fedex / UPS
Hafen	HongKong
Anfrage-E-Mail	Info@Y-IC.com

MAX4239AUT-T ist neu im Original, Suche MAX4239AUT-T Datenblätter, PDF, Inventar bei Y-IC.com Online, Bestellen Sie MAX4239AUT-T mit Garantie und Vertrauen. Anfrage MAX4239AUT-T: Info@Y-IC.com

Sie können auch interessiert sein:

 <p><b>MAX4240EUK+</b> MAXIM MAX4240EUK+ MAXIM</p>	 <p><b>MAX4239AUT#TG16</b> Maxim Integrated IC OPAMP GP 6.5MHZ RRO SOT23-6</p>	 <p><b>MAX423EPD</b> MAXIM MAXIM DIP14</p>	 <p><b>MAX4240EUK</b> MAX MAX SOT23</p>
 <p><b>MAX4239ASA+T</b> Maxim Integrated IC OPAMP GP 6.5MHZ RRO 8SOIC</p>	 <p><b>MAX4239ATT+T</b> Maxim Integrated IC OPAMP GP 6.5MHZ RRO 6TDFN</p>	 <p><b>MAX423CWE</b> Maxim Integrated IC OPAMP +/-15V CHOP/STAB 16SOIC</p>	 <p><b>MAX4239ASA-T</b> Maxim Integrated IC OPAMP GP 6.5MHZ RRO 8SOIC</p>

**heiße Teile**

Mehr

- |                    |                 |                    |                 |                     |
|--------------------|-----------------|--------------------|-----------------|---------------------|
| ⚙️ MAX4232AKA+     | ➡️ MAX4232AKA+T | ➡️ MAX4232AUA+     | D MAX4232AUA+T  | ➡️ MAX4232AUA+T     |
| ⚡️ MAX4233ABC+     | ⚙️ MAX4233ABC+T | D MAX4233ABC-T     | ➡️ MAX4233AUB+  | ➡️ MAX4233AUB+T     |
| ⚙️ MAX4233EUB+T    | ⚡️ MAX4234ASD   | ⚙️ MAX4234ASD+T    | ➡️ MAX4234AUD   | ➡️ MAX4234AUD/V+    |
| D MAX4236AEUA+     | ⚙️ MAX4236EUT   | ⚡️ MAX4236EUT+T    | ⚙️ MAX4236EUT-T | ➡️ MAX4238ASA+T     |
| ➡️ MAX4238ATT+T    | ➡️ MAX4238AUT   | ⚙️ MAX4238AUT#TG16 | ⚡️ MAX4238AUT+T | ➡️ MAX4239ASA+      |
| ➡️ MAX4239AUT/V+T  | ➡️ MAX4240EUK+T | D MAX4241ESA       | ⚙️ MAX4241ESA+  | ⚡️ MAX4241ESA+T     |
| ⚙️ MAX4241EUA      | D MAX4242ESA    | ➡️ MAX4242ESA+T    | ➡️ MAX4242ESA-T | ➡️ MAX4242EUA       |
| ⚡️ MAX4242EUA+     | ⚙️ MAX4242EUA+T | ➡️ MAX4245AXT+T    | ➡️ MAX4245AXT-T | ➡️ MAX4245AXT-TG096 |
| ⚙️ MAX4245AXT-TG24 | ⚡️ MAX4246AKA   | ⚙️ MAX4246AKA+     | D MAX4246AKA+T  | ➡️ MAX4246AKA-T     |
| ➡️ MAX4246ASA      | ⚙️ MAX4246ASA+  | ⚡️ MAX4246ASA+T    | ⚙️ MAX4246AUA   | ➡️ MAX4246AUA+      |