









	<h2 style="color: red;">MAX4445ESE+T</h2>	
	Hersteller-Teilenummer:	MAX4445ESE+T
	Hersteller / Marke:	Maxim Integrated
	Teil der Beschreibung:	IC LINE RCVR DIFF-SGL 16-SOIC
Image may be representation. See specs for product details.	Datenblätter:	1.MAX4445ESE+T.pdf 2.MAX4445ESE+T.pdf
	RoHs Status:	Bleifrei / RoHS-konform
	Lagerzustand:	New original, 2500 pcs Stock Available.
	Liefern von:	Hong Kong
	Versandweg:	DHL/Fedex/TNT/UPS/EMS

Spezifikationen

Teilenummer	MAX4445ESE+T
Hersteller	Maxim Integrated
Beschreibung	IC LINE RCVR DIFF-SGL 16-SOIC
Kategorie	Integrierte Schaltungen (ICs) > Linear - Verstärker -
Teilstatus	2500 pcs Stock
Serie	-
Strom - Versorgung	41mA
Befestigungsart	Surface Mount
Ausgabotyp	-
Anwendungen	Receiver
Verpackung / Gehäuse	16-SOIC (0.154", 3.90mm Width)
Supplier Device-Gehäuse	16-SOIC
Zahl der Schaltkreise	1
Strom - Ausgang / Kanal	120mA
Slew Rate	3800 V/μs
-3db Bandbreite	550MHz
Spannungsversorgung, Single / Dual (±)	±4.5 V ~ 5.5 V
Verpackung	Tape & Reel (TR)

MAX4445ESE+T ist neu im Original, Suche MAX4445ESE+T Datenblätter, PDF, Inventar bei Y-IC.com Online, Bestellen Sie MAX4445ESE+T Maxim Integrated mit Garantie und Vertrauen. Anfrage MAX4445ESE+T: Info@Y-IC.com

Sie können auch interessiert sein:

 <p>MAX4447ESE+ Maxim Integrated IC LDRVR SGL-DIFF 430MHZ 16-SOIC</p>	 <p>MAX4444ESE+T Maxim Integrated IC LINE RCVR DIFF-SGL 16-SOIC</p>	 <p>MAX4445ESE Maxim Integrated IC LINE RCVR DIFF-SGL 16SOIC</p>	 <p>MAX4444EVKIT Maxim Integrated EVAL KIT MAX4444, MAX4445</p>
 <p>MAX4445ESE+ Maxim Integrated IC LINE RCVR DIFF-SGL 16-SOIC</p>	 <p>MAX4448ESE Maxim Integrated IC RCVR DIFF-LINE WIDEBND 16SOIC</p>	 <p>MAX4444ESE+ Maxim Integrated IC LINE RCVR DIFF-SGL 16-SOIC</p>	 <p>MAX4448ESE+T Maxim Integrated IC LDRVR SGL-DIFF 330MHZ 16-SOIC</p>

heiße Teile

Mehr

- | | | | | |
|----------------|----------------|-----------------|-----------------|------------------|
| ⊗ MAX4427ESA | ➔ MAX4427ESA+ | ➔ MAX44280AXT+T | D MAX44285LAUA+ | ➔ MAX44285TAUA+T |
| ⊕ MAX4428CPA+ | ⊗ MAX4428CSA | D MAX4428CSA+ | ➔ MAX4428ESA | ➔ MAX4429CPA |
| ⊗ MAX4429CSA | ⊕ MAX4429EPA | ⊗ MAX4429ESA | ➔ MAX4430EUA | ➔ MAX4432EUA |
| D MAX4432EUA+ | ⊗ MAX4434EUA | ⊕ MAX4434EUK+T | ⊗ MAX4435ESA | ➔ MAX4435EUA |
| ➔ MAX4436ESA | ➔ MAX4436ESA+ | ⊗ MAX4437ESA | ⊕ MAX4437ESA+ | ➔ MAX4445ESE+ |
| ➔ MAX4450EUK | ➔ MAX4450EUK+T | D MAX4450EXK+T | ⊗ MAX4450EXK-T | ⊕ MAX4451EKA+T |
| ⊗ MAX4451ESA | D MAX4451ESA+ | ➔ MAX4452EUK+T | ➔ MAX4453ESA+T | ➔ MAX4462TETT+T |
| ⊕ MAX4464EUK+T | ⊗ MAX4464EXK+T | ➔ MAX4466EUK+T | ➔ MAX4466EXK+T | ➔ MAX4467EKA+T |
| ⊗ MAX4468EKA | ⊕ MAX4468EKA-T | ⊗ MAX4469EKA+T | D MAX4469EKA-T | ➔ MAX4470EUK |
| ➔ MAX4470EUK+ | ⊗ MAX4470EUK+T | ⊕ MAX4470EXK+T | ⊗ MAX4471EKA+ | ➔ MAX4471ESA+ |