









	<h2 style="color: #e67e22;">MAX6730AUTSD3+T</h2>	
	Hersteller-Teilenummer:	MAX6730AUTSD3+T
	Hersteller / Marke:	Maxim Integrated
	Teil der Beschreibung:	IC SUPERVISOR MPU W/WD SOT23-6
	Datenblätter:	1.MAX6730AUTSD3+T.pdf 2.MAX6730AUTSD3+T.pdf
	RoHs Status:	Bleifrei / RoHS-konform
Lagerzustand:	New original, 4660 pcs Stock Available.	
Liefern von:	Hong Kong	
Versandweg:	DHL/Fedex/TNT/UPS/EMS	
Image may be representation. See specs for product details.		

Spezifikationen

Teilenummer	MAX6730AUTSD3+T
Hersteller	Maxim Integrated
Beschreibung	IC SUPERVISOR MPU W/WD SOT23-6
Kategorie	Integrierte Schaltungen (ICs) > PMIC - Vorgesetzte
Teilstatus	4660 pcs Stock
Serie	-
Betriebstemperatur	-40°C ~ 125°C (TA)
Befestigungsart	Surface Mount
Art	Simple Reset/Power-On Reset
Verpackung / Gehäuse	SOT-23-6
Supplier Device-Gehäuse	SOT-23-6
Ausgabe	Open Drain or Open Collector
zurückstellen	Active Low
Anzahl der überwachten Spannungen	1
Zurücksetzen Timeout	140 ms Minimum
Spannung - Schwellen	2.925V
Verpackung	Tape & Reel (TR)

MAX6730AUTSD3+T ist neu im Original, Suche MAX6730AUTSD3+T Datenblätter, PDF, Inventar bei Y-IC.com Online, Bestellen Sie MAX6730AUTSD3+T Maxim Integrated mit Garantie und Vertrauen. Anfrage MAX6730AUTSD3+T: Info@Y-IC.com

Sie können auch interessiert sein:

 <p>MAX6730AUTLD1+T Maxim Integrated IC SUPERVISOR MPU W/WD SOT23-6</p>	 <p>MAX6730AUTLD3+T Maxim Integrated IC SUPERVISOR MPU W/WD SOT23-6</p>	 <p>MAX6730AUTTD3+T Maxim Integrated IC SUPERVISOR MPU W/WD SOT23-6</p>	 <p>MAX6730AUTTD3+ Maxim Integrated IC SUPERVISOR MPU W/WD SOT23-6</p>
 <p>MAX6730AUTSD4+ Maxim Integrated IC SUPERVISOR</p>	 <p>MAX6730AUTSD4+T Maxim Integrated IC SUPERVISOR</p>	 <p>MAX6729KAZWD3+ Maxim Integrated IC SUPERVISOR</p>	 <p>MAX6729KAZGD3+T Maxim Integrated IC SUPERVISOR MPU SOT23-8</p>

heiße Teile

Mehr

➊ MAX6719UTSHD3-T	➋ MAX6719UTSVD3+T	➌ MAX6719UTTED3+T	➍ MAX6719UTTZD3+T	➎ MAX6719UTVHD3-T
➏ MAX6719UTYDD3+T	➐ MAX6719UTYFD3+T	➑ MAX6720EUTSYD3	➒ MAX6720UTRVD3-T	➓ MAX6720UTSVD3+T
➔ MAX6720UTSVD3-T	➕ MAX6720UTSYD3	➖ MAX6720UTSYD3+T	➗ MAX6720UTTID3-T	➘ MAX6720UTYHD3-T
➙ MAX6721UTRGD3-T	➚ MAX6721UTVDD3-T	➛ MAX6721UTYHD3-T	➜ MAX6722UTLTD3-T	➝ MAX6722UTSDD3+T
➞ MAX6722UTSHD3+T	➟ MAX6722UTSVD3+T	➠ MAX6725AKALTD3+T	➡ MAX6727KATGD3-T	➢ MAX6728KATGD3+T
➣ MAX6730EUTLD3	➤ MAX6730UTLD3+T	➥ MAX6730UTSD2+T	➦ MAX6733UTTWD3-T	➧ MAX6734KALTD3+T
➨ MAX6734KASVD3+T	➩ MAX6734KASVD3-T	➪ MAX6734KASYD3+	➫ MAX6734KATZD3+T	➬ MAX6734KAZWD3+T
➭ MAX6735KASYD3+T	➮ MAX6735KASYD3-T	➯ MAX6735KAZID3	➰ MAX6736XKLF3+T	➱ MAX6736XKTWD7+T
➲ MAX6736XKZGD3+T	➳ MAX6737XKSFD3+T	➴ MAX6737XKSFD3-T	➵ MAX6737XKYHD3+T	➶ MAX6739XKVD7-T
➷ MAX6740XKVF3+T	➸ MAX6740XKWTD3+T	➹ MAX6741XKYDD3-T	➺ MAX6743XKSHD3+T	➻ MAX6743XKSYD3+T