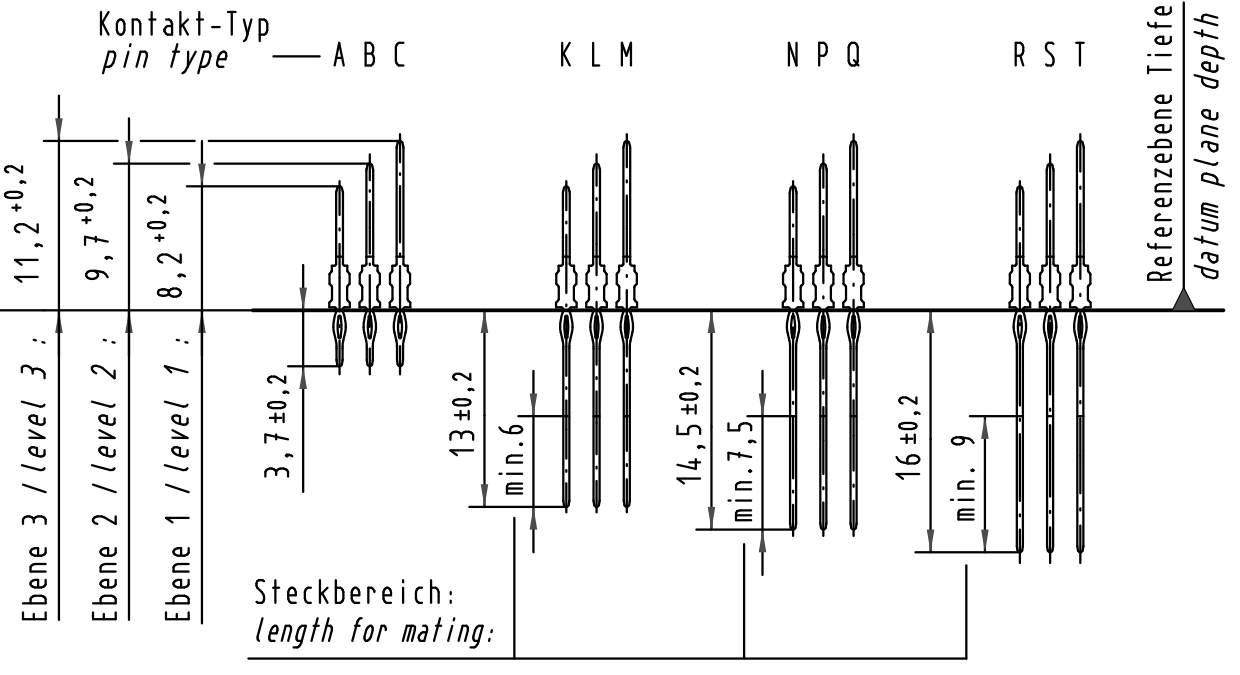
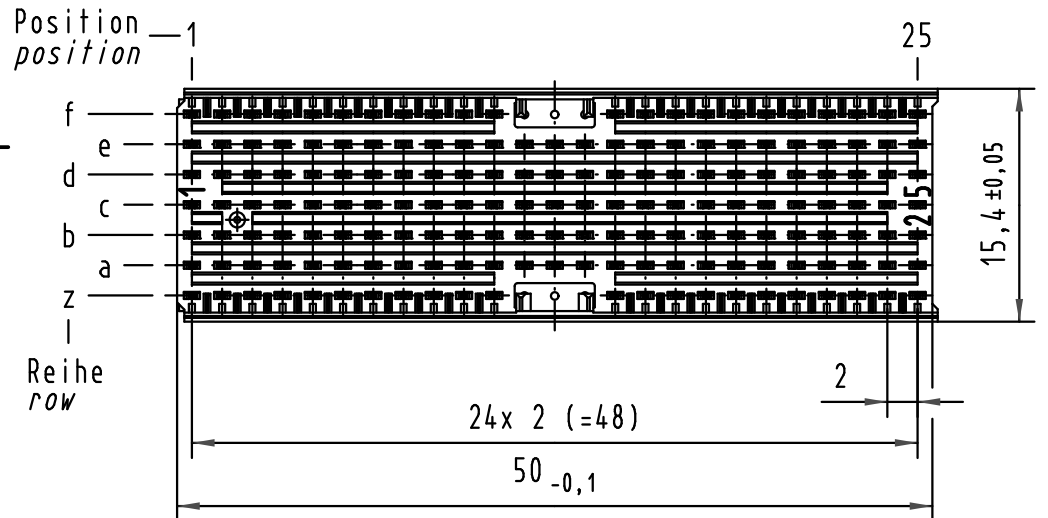
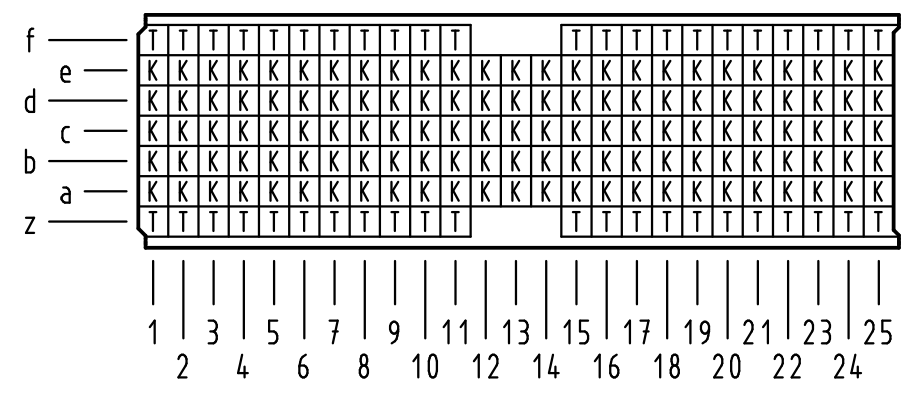


Kontakt-Maße contact dimensions

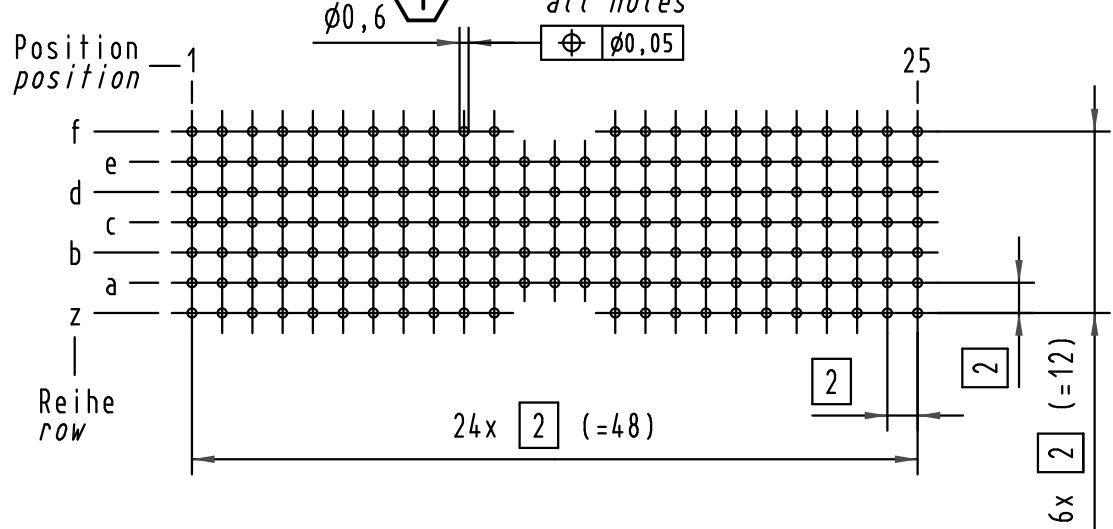
(Längen der Steck- und Anschlußseite gelten für eingepreßte Steckverbinder)
(mating and termination length of contacts apply to pressed in connectors)



Kontaktbelegung contact loading



Lochbild board drillings



1 Empfohlener Lochaufbau und
weitere Informationen siehe: DS 17 00 110 0101
recommended configuration of plated through holes
and further information see: DS 17 00 110 0101

17 15 169 <u>4</u> 003	S4
17 15 169 <u>2</u> 003	2
17 15 169 <u>1</u> 003	1
Bestell-Nr. part-no.	Anforderungsstufe performance level 1

All Dimensions in mm Original Size DIN A 3		Techn. Character.			Nicht tolerierte Maßel/Free size tolerances IEC 61076-4-101	
		Dat.	Name	Maßstab/Scale	har-bus HM Messerleiste Typ AB-25 169pol., Anschlußlänge 13mm und 16mm har-bus HM male connector type AB-25 169pol., term. length 13mm and 16mm	
		Detail.	29.01.03 Hage.	2:1		
		Insp.	29.01.03 Hm			
36001	10.02.10	Hage.	Stand.			
34337	01.06.07	Clä				
31297						
Mod.	Dat.	Name	HARTING Electronics GmbH & Co. KG D-32339 ESPELKAMP		TB 17 15 169 x003	Blatt/ page
					Sub.	