

SCALA NON IMPEGNATIVA
(DO NOT SCALE)
DIMENSIONI IN mm
(DIMENSIONS IN mm)

METRIC

PROIEZIONE EUROPEA
(EUROPEAN PROJECTION)

GHIERA DI ACCOPPIAMENTO (COUPLING RING)

CORPO CONNETTORE (PLUG HOUSING)





POLARIZZAZIONE (KEYING)

LATO CONNESSIONE
(MATING FACE)


± 0.5
 $\varnothing 34$

27.5 MAX

NOTE (NOTES)

1. MATERIALE (MATL.): TERMOPLASTICO COLORE NERO (THERMOPLASTIC, BLACK COLOR).
2. OGNI CAVITA' E' IDENTIFICATA DAL NUMERO POSTO SIA SUL FRONTE CHE SUL RETRO DEL CONNETTORE. (CONTACT CAVITIES IDENTIFIED BY CHARACTERS)
3. CONNETTORE ADATTO AD ACCOGLIERE CONTATTI FEMMINA (CONNECTOR SUITABLE FOR SOCKET CONTACTS)
4. QUESTO CONNETTORE E' APPROVATO  CON FILE N.E28476 E CERTIFICATO  CON FILE N.LR7189A-259 (THIS CONNECTOR IS  RECOGNIZED BY FILE N.E28476 AND  CERTIFIED BY FILE N.LR7189A-259)

IL DISEGNO INDICA IL P.N. 183039-1
(P.N. 183039-1 AS SHOWN)

CUSTOMED DRAWING FOR REFERENCE ONLY		DISEGNO PER CLIENTE SOLO PER RIFERIMENTO	
THIS DRAWING IS UNPUBLISHED		RELEASE FOR PUBLICATION	1991
TOLLERANZE, SE NON DIVERSAMENTE SPECIFICATO (TOLERANCES, UNLESS OTHERWISE SPECIFIED)	DIAM. ISOLANTE (INS. DIA. RANGE)	RANGO FILO (WIRE RANGE)	SCALA (SCALE)
± 0.3	-	-	-
ANGOLI (ANGLES)	 TE Connectivity		
$\pm 2^\circ$	DESCRIZIONE (DESCRIPTION)		
DIS. (DR.)	C.P.C. PLUG ASS'Y STANDARD SEX SIZE 17-14		
DIS. DATA (DR. DATE)	C. CORDOLA 17 MARCH 92		
CONT. (CHK)	LOC. SIZE	NUMERO (DWG NO)	REV. FOGLIO (SHEET)
---	I A3	C-183039	B2 1 DI (OF) 1
B2	REVISED PER ECO-11-005294	RK	12 APR 92
REV.	REVISIONI (REVISION RECORD)	DIS. DATA (DR. DATE)	APP. (APP.)

DISTRIBUZIONE
(PRINT DIST.)