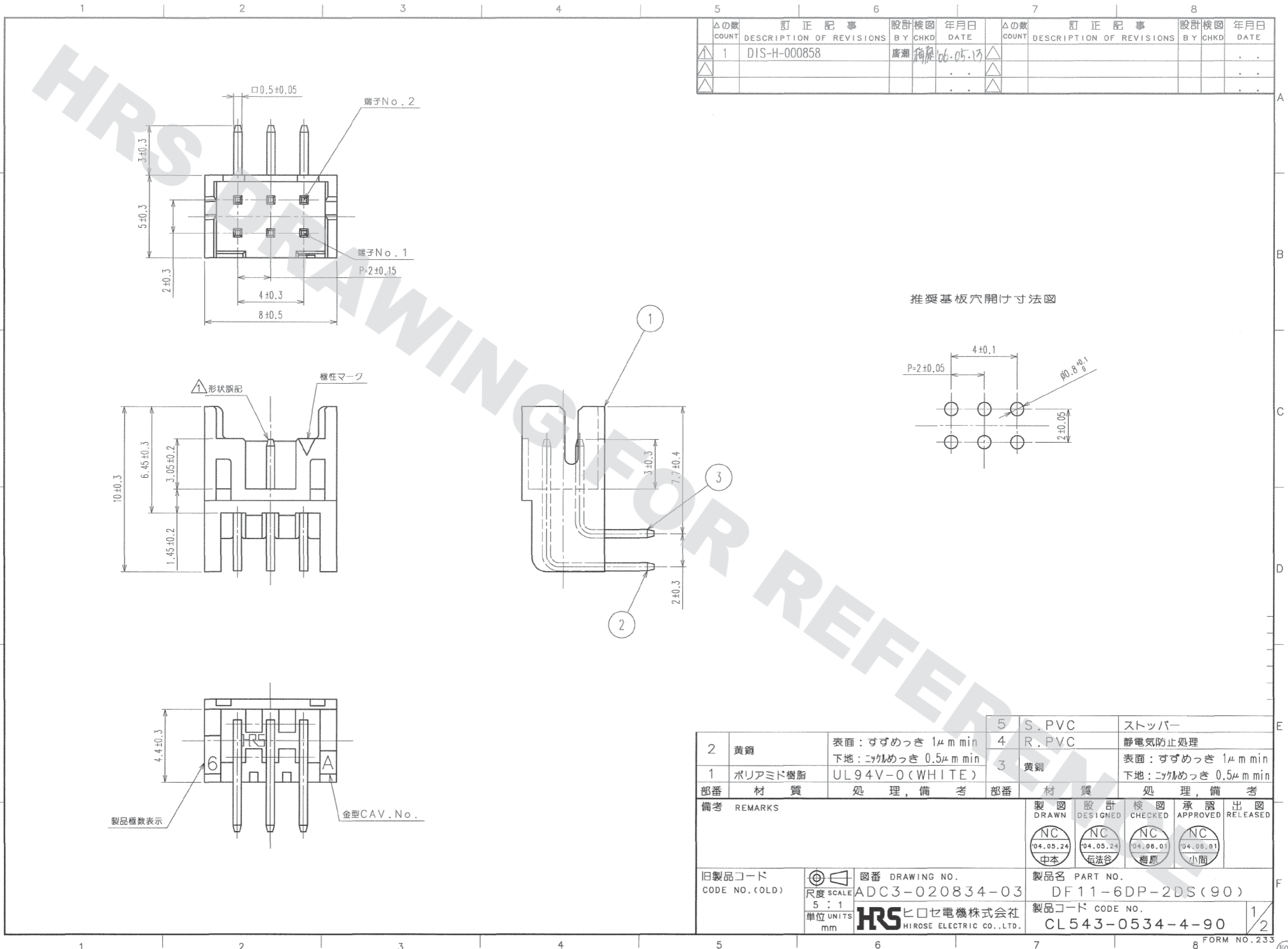
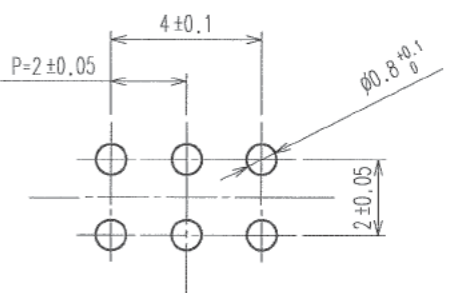


DRAWING FOR REFERENCE: This is subject to change without notice
08/11/2012



Δの数 COUNT	訂正記事 DESCRIPTION OF REVISIONS	設計 BY	検図 CHKD	年月日 DATE	Δの数 COUNT	訂正記事 DESCRIPTION OF REVISIONS	設計 BY	検図 CHKD	年月日 DATE
1	DIS-H-000858	廣瀬	梅原	06.05.13					

推奨基板穴開け寸法図



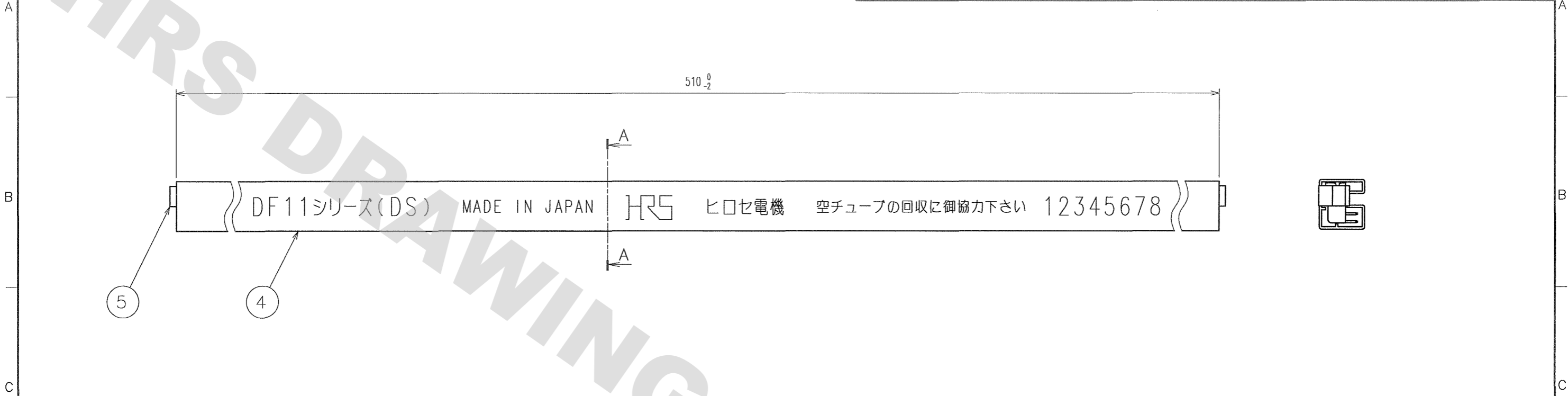
2	黄銅	表面：すすめつき 1μm min 下地：ニッケルめつき 0.5μm min	5	S.PVC	ストッパー
1	ポリアミド樹脂	UL94V-0 (WHITE)	4	R.PVC	静電気防止処理
部番	材質	処理, 備考	部番	材質	処理, 備考
備考	REMARKS		3	黄銅	表面：すすめつき 1μm min 下地：ニッケルめつき 0.5μm min

製図 DRAWN	設計 DESIGNED	検図 CHECKED	承認 APPROVED	出図 RELEASED
NC 04.05.24 中本	NC 04.05.24 辰法谷	NC 04.06.01 梅原	NC 04.06.01 小間	

旧製品コード CODE NO. (OLD)	図番 DRAWING NO. ADC3-020834-03	製品名 PART NO. DF11-6DP-2DS(90)
尺度 SCALE 5 : 1	単位 UNITS mm	製品コード CODE NO. CL543-0534-4-90
HRS ヒロセ電機株式会社 HIROSE ELECTRIC CO., LTD.		1/2

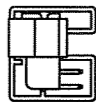
1 2 3 4 5 6 7 8

△の数 COUNT	訂正記事 DESCRIPTION OF REVISIONS	設計 BY	検図 CHKD	年月日 DATE	△の数 COUNT	訂正記事 DESCRIPTION OF REVISIONS	設計 BY	検図 CHKD	年月日 DATE
△				..	△				..
△				..	△				..
△				..	△				..

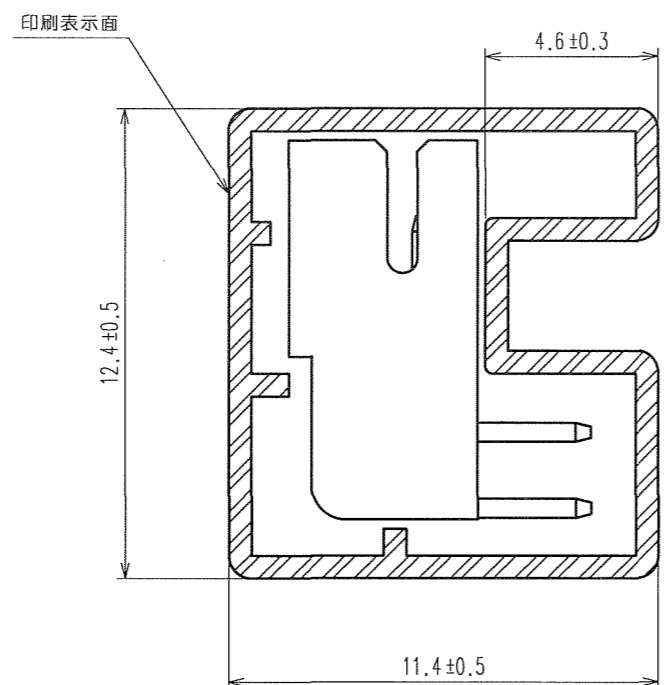


5
4

DF11シリーズ(DS) MADE IN JAPAN HRS ヒロセ電機 空チューブの回収に御協力下さい 12345678



A-A (5:1)



- 注1 マガジンケース1本当りのコネクタの入り数は61個とします。
- 注2 最小販売単位は61個となります。

DRAWING FOR REFERENCE: This is subject to change without notice 08/11/2012

TO

部番	材質	処 理, 備 考	部番	材質	処 理, 備 考
備考	REMARKS		製 図 DRAWN	設 計 DESIGNED	検 図 CHECKED
			NC '04.05.24 中本	NC '04.05.24 坂法谷	NC '04.06.01 梅原
旧製品コード CODE NO. (OLD)	尺 度 SCALE FR:EE	単 位 UNITS mm	図 番 DRAWING NO. ADC3-020834-03	製 品 名 PART NO. DF11-6DP-2DS(90)	承 認 APPROVED
			HRS ヒロセ電機株式会社 HIROSE ELECTRIC CO., LTD.	製 品 代 号 CODE NO. CL543-0534-4-90	出 図 RELEASED
					2

1 2 3 4 5 6 7 8